



Universidad Autónoma
de Baja California

UNIVERSIDAD AUTÓNOMA
DE BAJA CALIFORNIA
RECIBIDO
07 OCT 2022
RECIBIDO
TESORERÍA

UNIVERSIDAD AUTÓNOMA DE BAJA CALIFORNIA 2022 Año de la erradicación de la violencia contra las mujeres en Baja California"

RECIBIDO
07 OCT 2022
RECIBIDO
CONTADURÍA

RECTORÍA
OFICIO No. 246/2022

S.E.P.
DIRECCIÓN GENERAL DE EDUCACIÓN
SUPERIOR UNIVERSITARIA E INTERCULTURAL
RECIBIDO
07 OCT 2022
DIRECCIÓN DE SUBSIDIO A UNIVERSIDADES
SUBDIRECCIÓN DE CONTROL PROGRAMÁTICO
FINANCIERO

DRA. CARMEN ENEDINA RODRÍGUEZ ARMENTA
DIRECTORA GENERAL DE EDUCACIÓN SUPERIOR UNIVERSITARIA E
INTERCULTURAL DE LA SUBSECRETARÍA DE EDUCACIÓN SUPERIOR
PRESENTE.-

Con el propósito de atender a lo dispuesto en la **Cláusula Quinta inciso g) del Convenio de Apoyo Financiero SEP-Gobierno del Estado-UABC**, respecto a la información que deberá remitirse a esa Secretaría para dar cumplimiento al **Artículo 36 del Decreto de Presupuesto de Egresos de la Federación Ejercicio Fiscal 2022**, me permito enviar en forma electrónica la siguiente información correspondiente al **tercer trimestre JULIO - SEPTIEMBRE de 2022**:

- I. Los programas a los que se destinan los recursos y el cumplimiento de las metas correspondientes.
- II. El costo de la nómina de personal docente, no docente, administrativo y manual, identificando las distintas categorías y los tabuladores de remuneraciones por puesto, responsabilidad laboral y su lugar de ubicación.
- III. Desglose del gasto corriente destinado a su operación.
- IV. Los estados de situación financiera, analítica, así como el origen y aplicación de recursos públicos federales.
- V. La información sobre la matrícula de inicio y fin de cada ciclo escolar.

Agradeciendo de antemano su atención, nos ponemos a su disposición para cualquier aclaración al respecto.

Universidad Autónoma
de Baja California

07 OCT 2022

RECTORÍA
DESPACHADO

ATENTAMENTE
"POR LA REALIZACIÓN PLENA DEL SER"
Mexicali, Baja California, a 07 de octubre 2022.

RECTOR



Universidad Autónoma
de Baja California
RECTORÍA

DR. DANIEL OCTAVIO VALDEZ DELGADILLO

C.c.p. Dr. Luciano Concheiro Bórquez, Subsecretario de Educación Superior, Secretaría de Educación Pública.
C.c.p. C.P. Oscar Ortega Cortez, Director de Subsidio a Universidades DGESU.
C.c.p. C.P. María Gabriela Rosas Bazúa, Tesorera de la UABC.
C.c.p. M.C.G. Manuel Monjardín Acosta, Contador de la UABC.
C.c.p. Mtro. José María Armendariz Palomares, Auditor Interno de la UABC.
C.c.p. Dr. Joaquín Caso Niebla, Coordinador General de Planeación y Desarrollo Institucional.
C.c.p. Dr. Roberto Carlos Zamudio Cornejo, Coordinador de la Unidad de Presupuesto y Finanzas.
C.c.p. Minutario.
NOVD/RCZC/OMR

UNIVERSIDAD AUTÓNOMA
DE BAJA CALIFORNIA
RECIBIDO
07 OCT 2022
RECIBIDO
AUDITORÍA INTERNA

DESTINO DE LOS RECURSOS FEDERALES QUE RECIBEN UNIVERSIDADES E INSTITUCIONES DE EDUCACIÓN MEDIA SUPERIOR Y SUPERIOR.

En términos del artículo 36, fracción I del Decreto de Presupuesto de Egresos de la Federación para el Ejercicio Fiscal 2022.


Programas y cumplimiento de metas.


La información presentada es acumulada al periodo que se reporta.


Enero - Diciembre 2022.

Fracción I

Nombre de la Universidad	Programas PEF/2022	U M S M U A L E S	PRIMER TRIMESTRE DEL 2022			SEGUNDO TRIMESTRE DEL 2022			TERCER TRIMESTRE 2022			CUARTO TRIMESTRE DEL 2022						
			LOS PROGRAMAS A LOS QUE SE DESTINEN LOS RECURSOS FEDERALES (MILES DE PESOS)			LOS PROGRAMAS A LOS QUE SE DESTINEN LOS RECURSOS FEDERALES (MILES DE PESOS)			LOS PROGRAMAS A LOS QUE SE DESTINEN LOS RECURSOS FEDERALES (MILES DE PESOS)			LOS PROGRAMAS A LOS QUE SE DESTINEN LOS RECURSOS FEDERALES (MILES DE PESOS)			NOTA			
			Enero	Febrero	Marzo	Abril	Mayo	Junio	Julio	Agosto	Septiembre	Octubre	Noviembre	Diciembre				
U · A · d e B a j a C a l i f o r n i a	SUBSIDIOS FEDERALES PARA ORGANISMOS DESCENTRALIZADOS ESTATALES U006	A																
		R/M	27,808.63	243,722.13	495,061.29	695,049.29	825,897.29	1,062,855.29	1,251,094.29	1,374,512.29	1,491,695.29	1,491,695.29	1,491,695.29	1,491,695.29	0.00	0.00	0.00	
	PROGRAMA PARA EL DESARROLLO PROFESIONAL DOCENTE (PRODEP) S247	A	0.00	0.00	0.00	0.00	0.00	0.00	0.00	0.00	0.00	0.00	0.00	0.00	0.00	0.00	0.00	0.00
		R/M	0.00	0.00	0.00	0.00	0.00	0.00	0.00	0.00	0.00	0.00	0.00	0.00	0.00	0.00	0.00	0.00
	EXTRAORDINARIO U006	A	0.00	0.00	0.00	0.00	0.00	0.00	0.00	0.00	0.00	0.00	0.00	0.00	0.00	0.00	0.00	0.00
		R/M	0.00	0.00	0.00	0.00	0.00	0.00	0.00	0.00	0.00	0.00	0.00	0.00	0.00	0.00	0.00	0.00
	AAA	A	0.00	0.00	0.00	0.00	0.00	0.00	0.00	0.00	0.00	0.00	0.00	0.00	0.00	0.00	0.00	0.00
		R/M	0.00	0.00	0.00	0.00	0.00	0.00	0.00	0.00	0.00	0.00	0.00	0.00	0.00	0.00	0.00	0.00
BBB	A	0.00	0.00	0.00	0.00	0.00	0.00	0.00	0.00	0.00	0.00	0.00	0.00	0.00	0.00	0.00	0.00	
	R/M	0.00	0.00	0.00	0.00	0.00	0.00	0.00	0.00	0.00	0.00	0.00	0.00	0.00	0.00	0.00	0.00	
CCC	A	0.00	0.00	0.00	0.00	0.00	0.00	0.00	0.00	0.00	0.00	0.00	0.00	0.00	0.00	0.00	0.00	
	R/M	0.00	0.00	0.00	0.00	0.00	0.00	0.00	0.00	0.00	0.00	0.00	0.00	0.00	0.00	0.00	0.00	
	A	0.00	0.00	0.00	0.00	0.00	0.00	0.00	0.00	0.00	0.00	0.00	0.00	0.00	0.00	0.00	0.00	
	R/M	0.00	0.00	0.00	0.00	0.00	0.00	0.00	0.00	0.00	0.00	0.00	0.00	0.00	0.00	0.00	0.00	
SUMA DEL MES			27,808.63	215,913.50	251,339.17	199,988.00	130,848.00	236,958.00	188,239.00	123,418.00	117,183.00	0.00	0.00	0.00				
SUMAS ACUMULADAS			27,808.63	243,722.13	495,061.29	695,049.29	825,897.29	1,062,855.29	1,251,094.29	1,374,512.29	1,491,695.29	1,491,695.29	1,491,695.29	1,491,695.29	1,491,695.29	1,491,695.29	1,491,695.29	1,491,695.29
ACUMULADO DEL TRIMESTRE				495,061.29			567,794.00			428,840.00			0.00					


 DR. MARIA GABRIELA ROSAS BAZUA
 TESOPEERA GENERAL


 DR. JOAQUIN CASO NIEBLA
 DIRECTOR DE PLANEACION


 DR. DANIEL OCTAVIO VALDEZ DELGADO
 RECTOR

RECURSOS FEDERALES QUE SE RECIBIERON INCLUYENDO SUBSIDIOS EXTRAORDINARIOS, DANDO CUMPLIMIENTO AL ARTICULO 36 DEL PRESUPUESTO DE EGRESOS DE LA FEDERACION PARA 2022, DEBERA PRESENTARSE EN LAS FRACCIONES I, II Y III. EL ORGANISMO DE CONTROL INTERNO DE LA INSTITUCION SERA EL RESPONSABLE DE VALIDAR LA INFORMACION PRESENTADA AL C. RECTOR(A) DE LOS RECURSOS MINISTRADOS EN EL PRESENTE EJERCICIO.

A "Acumulado"
 R/M = Recursos Federales Mensuales (Subsidios Ordinario y Extraordinarios 2022)

RECURSOS FEDERALES QUE RECIBEN UNIVERSIDADES E INSTITUCIONES DE EDUCACIÓN MEDIA SUPERIOR Y SUPERIOR

Costo de la plantilla de personal
 En términos del artículo 36, fracción II del Decreto de Presupuesto de Egresos de la Federación para el Ejercicio Fiscal 2022
 La información presentada es acumulada al periodo que se reporta
 Periodo del 01 de julio al 30 de septiembre de 2022

Fracción II										TERCER TRIMESTRE 2022					
Universidad / Institución	Estructura de la Plantilla (Desagregada)									Costo total de la plantilla (Pesos)					
	Categoría	Tipo de personal	Costo unitario bruto (pesos)			Número de plazas			Responsabilidad laboral	Ubicación	Julio	Agosto	Septiembre	Acumulado jul. a sept.	
			Julio	Agosto	Septiembre	Julio	Agosto	Septiembre							
U. A. de Baja California	√ √ √	HSM PROFR.ORD.ASIG.NIV. A	Docente	443.25	443.25	443.25	19	16	16	Docencia	Baja California	8,422	7,092	7,092	22,606
	√ √ √	HSM PROFR.ORD.ASIG.NIV. B	Docente	589.32	589.32	589.32	6	10	17	Docencia	Baja California	3,536	5,893	10,018	19,448
	√ √ √	HSM PROFR.ORD.ASIG.NIV. C	Docente	667.51	667.51	667.51	40,799	41,075	42,071	Docencia	Baja California	27,671,666	25,363,170	8,082,813	61,117,650
	√ √ √	TC PROFR.ORD.CARRASIS.N. B	Docente	18139.5	18139.5	18139.5	1	1	1	Docencia	Baja California	18,140	18,140	18,140	54,419
	√ √ √	TC PROFR.ORD.CARRASIS.N. C	Docente	19230.14	19230.14	19230.14	1	1	1	Docencia	Baja California	19,230	19,230	19,230	57,690
	√ √ √	TC PROFR.ORD.CARRASOC.N. A	Docente	21710.24	21710.24	21710.24	1	1	1	Docencia	Baja California	21,710	21,710	21,710	65,131
	√ √ √	TC PROFR.ORD.CARRASOC.N. B	Docente	24508.42	24508.42	24508.42	10	10	10	Docencia	Baja California	245,084	245,084	245,084	735,253
	√ √ √	TC PROFR.ORD.CARRASOC.N. C	Docente	27350.15	27350.15	27350.15	70	69	71	Docencia	Baja California	1,914,511	1,887,160	1,941,861	5,743,532
	√ √ √	TC PROFR.ORD.CARR.TIT. N. A	Docente	31665.96	31665.96	31665.96	291	290	291	Docencia	Baja California	9,214,794	9,183,128	9,214,794	27,612,717
	√ √ √	TC PROFR.ORD.CARR.TIT. N. B	Docente	37418.26	37418.26	37418.26	429	427	432	Docencia	Baja California	16,052,434	15,977,597	6,164,688	38,194,719
	√ √ √	TC PROFR.ORD.CARR.TIT. N. C	Docente	43176.87	43176.87	43176.87	335	331	338	Docencia	Baja California	14,464,251	14,291,544	4,696,286	33,452,081
	√ √ √	MT PROFR.ORD.CARRASIS.N.A	Docente	8627.37	8627.37	8627.37	1	1	1	Docencia	Baja California	8,627	8,627	8,627	25,882
	√ √ √	MT PROFR.ORD.CARRASIS.N.B	Docente	9069.77	9069.77	9069.77	1	1	1	Docencia	Baja California	9,070	9,070	9,070	27,209
	√ √ √	MT PROFR.ORD.CARRASOC.N.B	Docente	12254.19	12254.19	12254.19	1	1	1	Docencia	Baja California	12,254	12,254	12,254	36,763
	√ √ √	MT PROFR.ORD.CARRASOC.N.C	Docente	13675.08	13675.08	13675.08	3	3	3	Docencia	Baja California	41,025	41,025	41,025	123,076
	√ √ √	MT PROFR.ORD.CARR.TIT. N. A	Docente	15832.96	15832.96	15832.96	3	3	4	Docencia	Baja California	47,499	47,499	63,332	158,330
	√ √ √	MT PROFR.ORD.CARR.TIT. N. C	Docente	21588.45	21588.45	21588.45	1	1	1	Docencia	Baja California	21,588	21,588	21,588	64,765
	√ √ √	HSM TEC.ACAD.ORD.ASIG.NIV.A	Docente	367.99	367.99	367.99	73	73	73	Docencia	Baja California	26,863	26,863	26,863	80,590
	√ √ √	HSM TEC.ACAD.ORD.ASIG.NIV.B	Docente	430.78	430.78	430.78	70	70	70	Docencia	Baja California	30,155	30,155	30,155	90,464
	√ √ √	HSM TEC.ACAD.ORD.ASIG.NIV.C	Docente	541.99	541.99	541.99	319	240	240	Docencia	Baja California	172,895	130,078	130,078	433,050
	√ √ √	HSM TEC.ACAD.ORD.ASIG.NIV.D	Docente	561.97	561.97	561.97	13,309	13,345	14,472	Docencia	Baja California	7,479,259	7,499,490	2,132,830	17,111,578
	√ √ √	HSM TEC.ACAD.ASIG.PREINC.	Docente	353.54	353.54	353.54	162	162	162	Docencia	Baja California	57,273	57,273	57,273	171,820
	√ √ √	HSM ESPEC. LICENCIATURA	Docente	725.44	725.44	725.44	17	18	22	Docencia	Baja California	12,332	13,058	15,960	41,350
	√ √ √	HSM ESPEC.CAND. A MAESTRIA	Docente	785.89	785.89	785.89	77	87	98	Docencia	Baja California	60,514	68,372	77,017	205,903
	√ √ √	HSM ESPEC. MAESTRIA	Docente	846.55	846.55	846.55	70	106	109	Docencia	Baja California	59,259	89,734	92,274	241,267
	√ √ √	HSM MAESTRIA MAESTRIA	Docente	967.29	967.29	967.29	137	84	99	Docencia	Baja California	132,519	81,252	95,762	309,533
	√ √ √	HSM MAESTRIA CAND. A DOCT.	Docente	1027.95	1027.95	1027.95	4	6	6	Docencia	Baja California	4,112	6,168	6,168	16,447
	√ √ √	HSM MAESTRIA DOCTORADO	Docente	1088.49	1088.49	1088.49	41	35	30	Docencia	Baja California	44,628	38,097	32,655	115,380
	√ √ √	HSM DOCTORADO DOCTORADO	Docente	1209.05	1209.05	1209.05	21	32	27	Docencia	Baja California	25,390	38,690	32,644	96,724
	√ √ √	TC TEC.ACAD.ORD.CARRASIS C	Docente	14215.23	14215.23	14215.23	1	1	1	Docencia	Baja California	14,215	14,215	14,215	42,646
	√ √ √	TC TEC.ACAD.ORD.CARRASOC A	Docente	17694.26	17694.26	17694.26	14	14	12	Docencia	Baja California	247,720	247,720	212,331	707,770
	√ √ √	TC TEC.ACAD.ORD.CARRASOC B	Docente	21229.27	21229.27	21229.27	27	27	27	Docencia	Baja California	573,190	573,190	573,190	1,719,571
	√ √ √	TC TEC.ACAD.ORD.CARRASOC C	Docente	22940.76	22940.76	22940.76	58	60	60	Docencia	Baja California	1,330,564	1,376,446	1,376,446	4,083,455
	√ √ √	TC TEC.ACAD.ORD.CARR.TIT. A	Docente	24183.61	24183.61	24183.61	123	118	123	Docencia	Baja California	2,974,584	2,853,666	2,974,584	8,802,834
	√ √ √	TC TEC.ACAD.ORD.CARR.TIT. B	Docente	27000.38	27000.38	27000.38	102	101	101	Docencia	Baja California	2,754,039	2,727,038	2,727,038	8,208,116
	√ √ √	MT TEC.ACAD.ORD.CARRASIS A	Docente	5427.52	5427.52	5427.52	1	1	1	Docencia	Baja California	5,428	5,428	5,428	16,283
	√ √ √	MT TEC.ACAD.ORD.CARRASOC A	Docente	8847.15	8847.15	8847.15	4	4	5	Docencia	Baja California	35,389	35,389	44,236	115,013
	√ √ √	MT TEC.ACAD.ORD.CARRASOC B	Docente	10614.61	10614.61	10614.61	4	3	3	Docencia	Baja California	42,458	31,844	31,844	106,146
	√ √ √	MT TEC.ACAD.ORD.CARRASOC C	Docente	11470.42	11470.42	11470.42	11	10	10	Docencia	Baja California	126,175	114,704	114,704	355,583
	√ √ √	MT TEC.ACAD.ORD.CARR.TIT. A	Docente	12091.78	12091.78	12091.78	23	21	21	Docencia	Baja California	278,111	253,927	253,927	785,966
	√ √ √	MT TEC.ACAD.ORD.CARR.TIT. B	Docente	13500.19	13500.19	13500.19	5	5	5	Docencia	Baja California	67,501	67,501	67,501	202,503
	√ √ √	TC INV.ORD.CARRASOC.NIV. B	Docente	24508.42	24508.42	24508.42	1	1	1	Investigacion	Baja California	24,508	24,508	24,508	73,525
	√ √ √	TC INV.ORD.CARRASOC.NIV. C	Docente	27350.15	27350.15	27350.15	1	1	1	Investigacion	Baja California	27,350	27,350	27,350	82,050
	√ √ √	TC INV.ORD.CARR.TIT. NIV. A	Docente	31665.96	31665.96	31665.96	29	30	29	Investigacion	Baja California	918,313	949,979	918,313	2,786,604
	√ √ √	TC INV.ORD.CARR.TIT. NIV. B	Docente	37418.26	37418.26	37418.26	31	29	31	Investigacion	Baja California	1,159,966	1,085,130	1,159,966	3,405,062
	√ √ √	TC INV.ORD.CARR.TIT. NIV. C	Docente	43176.87	43176.87	43176.87	77	75	74	Investigacion	Baja California	3,324,619	3,238,265	3,195,088	9,757,973
	√ √ √	MT INV.ORD.CARR.TIT. NIV. A	Docente	15832.96	15832.96	15832.96	1	1	1	Investigacion	Baja California	15,833	15,833	15,833	47,499
	√ √ √	TC TEC. ACAD. CARR. ASOC A \$	Docente	17694.26	17694.26	17694.26	3	3	4	Investigacion	Baja California	53,083	53,083	70,777	176,943
	√ √ √	TC TEC. ACAD. CARR. ASOC B \$	Docente	21229.27	21229.27	21229.27	5	5	5	Investigacion	Baja California	106,146	106,146	106,146	318,439
	√ √ √	TC TEC. ACAD. CARR. ASOC C \$	Docente	22940.76	22940.76	22940.76	5	5	4	Investigacion	Baja California	114,704	114,704	91,763	321,171
	√ √ √	TC TEC. ACAD. CARR. TIT A \$	Docente	24183.61	24183.61	24183.61	6	5	6	Investigacion	Baja California	145,102	120,918	145,102	411,121
	√ √ √	TC TEC. ACAD. CARR. TIT B \$	Docente	27000.38	27000.38	27000.38	16	15	15	Investigacion	Baja California	432,006	405,006	405,006	1,242,017
	√ √ √	INTENDENTE	Confianza	14458.75	14458.75	14458.75	1	1	1	Apoyo Institucional	Baja California	14,459	14,459	14,459	43,376
	√ √ √	INTENDENTE N. M.	Confianza	15385.31	15385.31	15385.31	6	6	6	Apoyo Institucional	Baja California	92,312	92,312	92,312	276,936
	√ √ √	AYUDANTE DE CONTABILIDAD	Confianza	14458.75	14458.75	14458.75	1	1	1	Apoyo Institucional	Baja California	14,459	14,459	14,459	43,376
	√ √ √	AYUDANTE DE CONTAB. N. M.	Confianza	15385.31	15385.31	15385.31	3	3	4	Apoyo Institucional	Baja California	46,156	46,156	61,541	153,853
	√ √ √	PROGRAMADOR TRANSM. N. M.	Confianza	15385.31	15385.31	15385.31	1	1	1	Apoyo Institucional	Baja California	15,385	15,385	15,385	46,156
	√ √ √	ANALISTA	Confianza	16049.15	16049.15	16049.15	30	29	26	Apoyo Institucional	Baja California	481,475	465,425	417,278	1,364,178
	√ √ √	ANALISTA N. M.	Confianza	17079.81	17079.81	17079.81	39	40	40	Apoyo Institucional	Baja California	666,113	683,192	683,192	2,032,497
	√ √ √	CORRECTOR N. M.	Confianza	17079.81	17079.81	17079.81	1	1	1	Apoyo Institucional	Baja California	17,080	17,080	17,080	51,239
	√ √ √	ANALISTA TECNICO	Confianza	17814.47	17814.47	17814.47	23	23	23	Apoyo Institucional	Baja California	409,733	409,733	409,733	1,229,198
	√ √ √	ANALISTA TECNICO N. M.	Confianza	18958.44	18958.44	18958.44	29	28	30	Apoyo Institucional	Baja California	549,795	530,836	568,753	1,649,384

RECURSOS FEDERALES QUE RECIBEN UNIVERSIDADES E INSTITUCIONES DE EDUCACIÓN MEDIA SUPERIOR Y SUPERIOR

Costo de la plantilla de personal
 En términos del artículo 36, fracción II del Decreto de Presupuesto de Egresos de la Federación para el Ejercicio Fiscal 2022
 La información presentada es acumulada al periodo que se reporta
 Periodo del 01 de julio al 30 de septiembre de 2022

Fracción II											TERCER TRIMESTRE 2022				
Universidad / Institución	Estructura de la Plantilla (Desagregada)										Costo total de la plantilla (Pesos)				
	Categoría	Tipo de personal	Costo unitario bruto (pesos)			Número de plazas			Responsabilidad laboral	Ubicación	Julio	Agosto	Septiembre	Acumulado jul. a sept.	
			Julio	Agosto	Septiembre	Julio	Agosto	Septiembre							
U. A. de Baja California	✓ ✓ ✓	CONTADOR	Confianza	17814.47	17814.47	0	1	1	0	Apoyo Institucional	Baja California	17,814	17,814	0	35,629
	✓ ✓ ✓	CONTADOR N. M.	Confianza	0	0	18958.44	0	0	1	Apoyo Institucional	Baja California	0	0	18,958	18,958
	✓ ✓ ✓	AUDITOR	Confianza	17814.47	17814.47	18958.44	2	1	1	Apoyo Institucional	Baja California	35,629	17,814	17,814	71,258
	✓ ✓ ✓	AUDITOR N. M.	Confianza	18958.44	18958.44	18958.44	4	4	4	Apoyo Institucional	Baja California	75,834	75,834	75,834	227,501
	✓ ✓ ✓	ING. DE SOPORTE TECNICO N.M	Confianza	18958.44	18958.44	18958.44	3	3	3	Apoyo Institucional	Baja California	56,875	56,875	56,875	170,626
	✓ ✓ ✓	ANALISTA DE SISTEMAS	Confianza	19595.79	19595.79	19595.79	2	2	2	Apoyo Institucional	Baja California	39,192	39,192	39,192	117,575
	✓ ✓ ✓	ANALISTA DE SISTEMAS N. M.	Confianza	20664.59	20664.59	20664.59	30	30	30	Apoyo Institucional	Baja California	619,938	619,938	619,938	1,859,813
	✓ ✓ ✓	ANALISTA ESPECIALIZADO	Confianza	19,596	19,596	19,596	32	32	27	Apoyo Institucional	Baja California	627,065	627,065	529,086	1,783,217
	✓ ✓ ✓	ANALISTA ESPECIALIZADO N.M.	Confianza	20,665	20,665	20,665	181	180	179	Apoyo Institucional	Baja California	3,740,291	3,719,626	3,698,962	11,158,879
	✓ ✓ ✓	AUXILIAR DE LABORATORIO A	Admvsos.	12,281	12,281	12,281	2	2	2	Apoyo Institucional	Baja California	24,562	24,562	24,562	73,685
	✓ ✓ ✓	AUX. DE LABORATORIO A N. I.	Admvsos.	12,605	12,605	12,605	2	2	2	Apoyo Institucional	Baja California	25,209	25,209	25,209	75,628
	✓ ✓ ✓	ASISTENTE DENTAL B	Admvsos.	12,281	12,281	12,281	1	1	1	Apoyo Institucional	Baja California	12,281	12,281	12,281	36,842
	✓ ✓ ✓	ASISTENTE DENTAL B N. I.	Admvsos.	12,605	12,605	12,605	1	1	1	Apoyo Institucional	Baja California	12,605	12,605	12,605	37,814
	✓ ✓ ✓	TECNICO BIBLIOTECARIO A	Admvsos.	12,281	12,281	12,281	1	1	1	Apoyo Institucional	Baja California	12,281	12,281	12,281	36,842
	✓ ✓ ✓	TECNICO BIBLIOTECARIO A	Admvsos.	12,605	12,605	12,605	2	2	1	Apoyo Institucional	Baja California	25,209	25,209	12,605	63,023
	✓ ✓ ✓	AUXILIAR ADMINISTRATIVO	Admvsos.	9,367	9,367	9,367	24	24	25	Apoyo Institucional	Baja California	224,803	224,803	234,170	683,776
	✓ ✓ ✓	AUXILIAR ADMNVO. N. M.	Admvsos.	9,691	9,691	9,691	52	52	44	Apoyo Institucional	Baja California	503,907	503,907	426,382	1,434,195
	✓ ✓ ✓	AUXILIAR DE BIBLIOTECA	Admvsos.	9,367	9,367	9,367	2	1	1	Apoyo Institucional	Baja California	18,734	9,367	9,367	37,467
	✓ ✓ ✓	AUXILIAR DE BIBLIOTECA N.M.	Admvsos.	9,691	9,691	9,691	4	5	4	Apoyo Institucional	Baja California	38,762	48,453	38,762	125,977
	✓ ✓ ✓	ASISTENTE DENTAL N. M.	Admvsos.	10,986	10,986	10,986	1	1	1	Apoyo Institucional	Baja California	10,986	10,986	10,986	32,957
	✓ ✓ ✓	TRAMOYISTA	Admvsos.	0	10,014	0	0	1	0	Apoyo Institucional	Baja California	0	10,014	0	10,014
	✓ ✓ ✓	TRAMOYISTA N. M.	Admvsos.	0	0	10,338	0	0	1	Apoyo Institucional	Baja California	0	0	10,338	10,338
	✓ ✓ ✓	BIBLIOTECARIO A	Admvsos.	10,014	10,014	10,014	4	4	5	Apoyo Institucional	Baja California	40,057	40,057	50,072	130,187
	✓ ✓ ✓	BIBLIOTECARIO A N. M.	Admvsos.	10,338	10,338	10,338	4	4	4	Apoyo Institucional	Baja California	41,353	41,353	41,353	124,059
	✓ ✓ ✓	BIBLIOTECARIO B	Admvsos.	0	0	10,662	0	0	1	Apoyo Institucional	Baja California	0	0	10,662	10,662
	✓ ✓ ✓	BIBLIOTECARIO B N.M.	Admvsos.	10,986	10,986	10,986	6	6	6	Apoyo Institucional	Baja California	65,914	65,914	65,914	197,742
	✓ ✓ ✓	AUXILIAR DE LABORATORIO	Admvsos.	0	0	11,309	0	0	1	Apoyo Institucional	Baja California	0	0	11,309	11,309
	✓ ✓ ✓	AUXILIAR LABORATORIO N.I.	Admvsos.	11,633	11,633	11,633	5	5	4	Apoyo Institucional	Baja California	58,167	58,167	46,533	162,866
	✓ ✓ ✓	CAPTURISTA	Admvsos.	10,014	10,014	10,014	2	2	5	Apoyo Institucional	Baja California	20,029	20,029	50,072	90,129
	✓ ✓ ✓	CAPTURISTA N. M.	Admvsos.	10,338	10,338	10,338	11	11	10	Apoyo Institucional	Baja California	113,721	113,721	103,383	330,825
	✓ ✓ ✓	MECANOGRAFA	Admvsos.	10,014	10,014	10,014	16	15	15	Apoyo Institucional	Baja California	160,230	150,215	150,215	460,661
	✓ ✓ ✓	MECANOGRAFA N. M.	Admvsos.	10,338	10,338	10,338	43	40	39	Apoyo Institucional	Baja California	444,546	413,532	403,193	1,261,271
	✓ ✓ ✓	TECNICO DE REPRODUCCION	Admvsos.	10,014	10,014	10,014	1	1	1	Apoyo Institucional	Baja California	10,014	10,014	10,014	30,043
	✓ ✓ ✓	TECNICO DE REPROD. N. M.	Admvsos.	10,338	10,338	10,338	4	4	4	Apoyo Institucional	Baja California	41,353	41,353	41,353	124,059
	✓ ✓ ✓	ASISTENTE DENTAL A	Admvsos.	11,309	11,309	11,309	2	2	1	Apoyo Institucional	Baja California	22,619	22,619	11,309	56,547
	✓ ✓ ✓	ASISTENTE DENTAL A N.I	Admvsos.	0	0	11,633	0	0	1	Apoyo Institucional	Baja California	0	0	11,633	11,633
	✓ ✓ ✓	ASISTENTE DENTAL A N.M.	Admvsos.	11,957	11,957	11,957	2	2	2	Apoyo Institucional	Baja California	23,914	23,914	23,914	71,743
	✓ ✓ ✓	AUXILIAR LABORATORIO N.M.	Admvsos.	11,957	11,957	11,957	2	2	2	Apoyo Institucional	Baja California	23,914	23,914	23,914	71,743
	✓ ✓ ✓	TECNICO BIBLIOTECARIO	Admvsos.	11,309	11,309	11,309	2	2	1	Apoyo Institucional	Baja California	22,619	22,619	11,309	56,547
	✓ ✓ ✓	TECNICO BIBLIOTECARIO N.I.	Admvsos.	0	0	11,633	0	0	1	Apoyo Institucional	Baja California	0	0	11,633	11,633
	✓ ✓ ✓	ALMACENISTA	Admvsos.	0	0	11,309	0	0	1	Apoyo Institucional	Baja California	0	0	11,309	11,309
	✓ ✓ ✓	AUX. ADMINISTRATIVO ESP.	Admvsos.	11,309	11,309	11,309	23	22	21	Apoyo Institucional	Baja California	260,118	248,809	237,499	746,426
	✓ ✓ ✓	AUX. ADMVO. ESPEC. N. I.	Admvsos.	11,633	11,633	11,633	22	24	20	Apoyo Institucional	Baja California	255,933	279,200	232,666	767,799
	✓ ✓ ✓	TAQUIMECANOGRAFA	Admvsos.	10,662	10,662	10,662	6	5	5	Apoyo Institucional	Baja California	63,972	53,310	53,310	170,592
	✓ ✓ ✓	TAQUIMECANOGRAFA N. M.	Admvsos.	10,986	10,986	10,986	2	4	4	Apoyo Institucional	Baja California	21,971	43,943	43,943	109,857
	✓ ✓ ✓	AUXILIAR TECNICO ADMVO.	Admvsos.	10,662	10,662	10,662	26	26	26	Apoyo Institucional	Baja California	277,212	277,212	277,212	831,637
	✓ ✓ ✓	AUXILIAR TECNICO ADMVO.N.M.	Admvsos.	10,986	10,986	10,986	32	30	31	Apoyo Institucional	Baja California	351,541	329,570	340,556	1,021,667
	✓ ✓ ✓	TECNICO BIBLIOTECARIO N.M.	Admvsos.	11,957	11,957	11,957	3	2	2	Apoyo Institucional	Baja California	35,871	23,914	23,914	83,700
	✓ ✓ ✓	ALMACENISTA N. M.	Admvsos.	11,957	0	0	1	0	0	Apoyo Institucional	Baja California	11,957	0	0	11,957
	✓ ✓ ✓	AUX. ADMNVO. ESPEC. N. M.	Admvsos.	11,957	11,957	11,957	31	30	36	Apoyo Institucional	Baja California	370,671	358,714	430,456	1,159,841
	✓ ✓ ✓	GRABADOR DE AUDIO N. M.	Admvsos.	10,986	10,986	10,986	1	1	1	Apoyo Institucional	Baja California	10,986	10,986	10,986	32,957
	✓ ✓ ✓	AUX. ADMINISTRATIVO ESP. A	Admvsos.	12,281	12,281	12,281	13	13	13	Apoyo Institucional	Baja California	159,650	159,650	159,650	478,950
	✓ ✓ ✓	AUX. ADMVO. ESPEC. A N. I.	Admvsos.	12,605	12,605	12,605	16	18	16	Apoyo Institucional	Baja California	201,674	226,884	201,674	630,232
	✓ ✓ ✓	DISENADOR GRAFICO	Admvsos.	11,309	11,309	11,309	1	1	1	Apoyo Institucional	Baja California	11,309	11,309	11,309	33,928
	✓ ✓ ✓	OFICIAL EN ELECTRONICA N. M.	Admvsos.	11,957	11,957	11,957	1	1	1	Apoyo Institucional	Baja California	11,957	11,957	11,957	35,871
	✓ ✓ ✓	DISENADOR GRAFICO N. M.	Admvsos.	11,957	11,957	11,957	1	1	1	Apoyo Institucional	Baja California	11,957	11,957	11,957	35,871
	✓ ✓ ✓	OFICIAL DE CONSERJE N.M.	Manual	8,396	8,396	8,396	27	25	23	Apoyo Institucional	Baja California	226,679	209,888	193,097	629,664
	✓ ✓ ✓	OFICIAL DE VELADOR N.M.	Manual	8,396	8,396	8,396	6	5	5	Apoyo Institucional	Baja California	50,373	41,978	41,978	134,328
	✓ ✓ ✓	OFICIAL DE JARDINERO N.M.	Manual	8,396	8,396	8,396	5	5	4	Apoyo Institucional	Baja California	41,978	41,978	33,582	117,537
	✓ ✓ ✓	AUX. ACTIVID. AGROPEC. N.M.	Manual	8,396	8,396	8,396	1	1	1	Apoyo Institucional	Baja California	8,396	8,396	8,396	25,187
	✓ ✓ ✓	AUX. DE SERV. VARIOS	Manual	8,719	8,719	8,719	39	39	32	Apoyo Institucional	Baja California	340,046	340,046	279,012	959,105
	✓ ✓ ✓	AUX. DE SERV. VARIOS N. M.	Manual	9,043	9,043	9,043	54	55	61	Apoyo Institucional	Baja California	488,332	497,375	551,634	1,537,341

RECURSOS FEDERALES QUE RECIBEN UNIVERSIDADES E INSTITUCIONES DE EDUCACIÓN MEDIA SUPERIOR Y SUPERIOR

Costo de la plantilla de personal
 En términos del artículo 36, fracción II del Decreto de Presupuesto de Egresos de la Federación para el Ejercicio Fiscal 2022
 La información presentada es acumulada al periodo que se reporta
 Periodo del 01 de julio al 30 de septiembre de 2022

Fracción II										TERCER TRIMESTRE 2022					
Universidad / Institución	Estructura de la Plantilla (Desagregada)									Costo total de la plantilla (Pesos)					
	Categoría	Tipo de personal	Costo unitario bruto (pesos)			Número de plazas			Responsabilidad laboral	Ubicación					
			Julio	Agosto	Septiembre	Julio	Agosto	Septiembre			Julio	Agosto	Septiembre	Acumulado jul. a sept.	
U. A. de Baja California	✓ ✓ ✓	ALMACENISTA A	Manual	12,281	12,281	12,281	1	1	1	Apoyo Institucional	Baja California	12,281	12,281	12,281	36,842
	✓ ✓ ✓	ALMACENISTA A N. I.	Manual	12,605	0	0	1	0	0	Apoyo Institucional	Baja California	12,605	0	0	12,605
	✓ ✓ ✓	OPERADOR DE MAQ. AGRICOLA	Manual	8,719	8,719	8,719	1	1	1	Apoyo Institucional	Baja California	8,719	8,719	8,719	26,157
	✓ ✓ ✓	OPERADOR MAQ. AGRIC. N. M.	Manual	9,043	9,043	9,043	2	2	2	Apoyo Institucional	Baja California	18,086	18,086	18,086	54,259
	✓ ✓ ✓	AUX. MANTENIMIENTO ELECT.	Manual	8,719	8,719	8,719	1	1	1	Apoyo Institucional	Baja California	8,719	8,719	8,719	26,157
	✓ ✓ ✓	AUX.MANT. ELECTR. N. M.	Manual	9,043	9,043	9,043	1	1	1	Apoyo Institucional	Baja California	9,043	9,043	9,043	27,130
	✓ ✓ ✓	AUX. DE MANT. ELECT. A N. M.	Manual	9,691	9,691	9,691	3	2	2	Apoyo Institucional	Baja California	29,072	19,381	19,381	67,834
	✓ ✓ ✓	AUXILIAR DE MANT. ELECT. B	Manual	10,014	10,014	10,014	2	3	2	Apoyo Institucional	Baja California	20,029	30,043	20,029	70,101
	✓ ✓ ✓	AUX. DE MANT. ELECT. B N. M.	Manual	10,338	10,338	10,338	1	1	2	Apoyo Institucional	Baja California	10,338	10,338	20,677	41,353
	✓ ✓ ✓	AUX. MANT. ELECTROMEC. C	Manual	10,662	10,662	0	2	2	0	Apoyo Institucional	Baja California	21,324	21,324	0	42,648
	✓ ✓ ✓	AUX. MANT. ELECT. C N. M.	Manual	0	0	10,986	0	0	2	Apoyo Institucional	Baja California	0	0	21,971	21,971
	✓ ✓ ✓	OF. SERV. VARIOS	Manual	9,367	9,367	9,367	21	22	20	Apoyo Institucional	Baja California	196,703	206,069	187,336	590,108
	✓ ✓ ✓	OF. SERV. VARIOS N. M.	Manual	9,691	9,691	9,691	41	42	41	Apoyo Institucional	Baja California	397,311	407,001	397,311	1,201,623
	✓ ✓ ✓	OFICIAL DE SERV. VARIOS A	Manual	10,014	10,014	10,014	24	22	19	Apoyo Institucional	Baja California	240,345	220,316	190,273	650,933
	✓ ✓ ✓	OFICIAL SERV. VARIOS A N. M.	Manual	10,338	10,338	10,338	39	37	38	Apoyo Institucional	Baja California	403,193	382,517	392,855	1,178,565
	✓ ✓ ✓	OFICIAL DE SERV. VARIOS B	Manual	10,662	10,662	10,662	11	14	16	Apoyo Institucional	Baja California	117,282	149,268	170,592	437,142
	✓ ✓ ✓	OFICIAL SERV. VARIOS B N. M.	Manual	10,986	10,986	10,986	19	18	17	Apoyo Institucional	Baja California	208,728	197,742	186,756	593,226
	✓ ✓ ✓	OFICIAL DE SERV. VARIOS C	Manual	11,309	11,309	11,309	19	19	17	Apoyo Institucional	Baja California	214,880	214,880	192,261	622,021
	✓ ✓ ✓	OFICIAL SERV.VARIOS C N. I.	Manual	11,633	11,633	11,633	37	31	30	Apoyo Institucional	Baja California	430,433	360,633	349,000	1,140,065
	✓ ✓ ✓	OFICIAL SERV. VARIOS C N. M.	Manual	11,957	11,957	11,957	63	65	64	Apoyo Institucional	Baja California	753,299	777,213	765,256	2,295,767
	✓ ✓ ✓	CHOFER A	Manual	9,367	9,367	9,367	1	1	1	Apoyo Institucional	Baja California	9,367	9,367	9,367	28,100
	✓ ✓ ✓	CHOFER B	Manual	10,014	10,014	0	1	1	0	Apoyo Institucional	Baja California	10,014	10,014	0	20,029
	✓ ✓ ✓	CHOFER B N. M.	Manual	0	0	10,338	0	0	1	Apoyo Institucional	Baja California	0	0	10,338	10,338
	✓ ✓ ✓	CHOFER DE AUTOBUS A	Manual	11,309	11,309	11,309	2	2	2	Apoyo Institucional	Baja California	22,619	22,619	22,619	67,857
	✓ ✓ ✓	CHOFER DE AUTOBUS A N. M.	Manual	11,957	11,957	11,957	1	1	1	Apoyo Institucional	Baja California	11,957	11,957	11,957	35,871
	✓ ✓ ✓	OFICIAL MANT. ELECTR. N.I	Manual	11,633	11,633	11,633	2	2	2	Apoyo Institucional	Baja California	23,267	23,267	23,267	69,800
	✓ ✓ ✓	OFICIAL MANT. ELECTR. N.M.	Manual	11,957	11,957	11,957	2	2	1	Apoyo Institucional	Baja California	23,914	23,914	11,957	59,786
	✓ ✓ ✓	OFICIAL DE SERVICIOS VARIOS D	Manual	12,281	12,281	12,281	18	19	19	Apoyo Institucional	Baja California	221,054	233,334	233,334	687,723
	✓ ✓ ✓	OFIC. SERV. VARIOS D N. I.	Manual	12,605	12,605	12,605	23	22	24	Apoyo Institucional	Baja California	289,907	277,302	302,511	869,720
	✓ ✓ ✓	CHOFER DE AUTOBUS B N.I	Manual	12,605	12,605	12,605	1	1	1	Apoyo Institucional	Baja California	12,605	12,605	12,605	37,814
	✓ ✓ ✓	OFICIAL MANT. ELECTROMEC. A	Manual	12,281	12,281	12,281	1	1	1	Apoyo Institucional	Baja California	12,281	12,281	12,281	36,842
	✓ ✓ ✓	OFIC. MANT. ELECT. A N. I.	Manual	12,605	12,605	12,605	1	1	1	Apoyo Institucional	Baja California	12,605	12,605	12,605	37,814
	✓ ✓ ✓	AUX. DE LABORATORIO A N.M.	Manual	12,937	12,937	12,937	14	14	14	Apoyo Institucional	Baja California	181,119	181,119	181,119	543,356
	✓ ✓ ✓	OPER. SIST. TIPOGRAF. A N.M.	Manual	12,937	12,937	12,937	1	1	1	Apoyo Institucional	Baja California	12,937	12,937	12,937	38,811
	✓ ✓ ✓	ASISTENTE DENTAL B N.M.	Manual	12,937	12,937	12,937	3	3	3	Apoyo Institucional	Baja California	38,811	38,811	38,811	116,433
	✓ ✓ ✓	TECNICO BIBLIOTEC. A N.M.	Manual	12,937	12,937	12,937	16	16	16	Apoyo Institucional	Baja California	206,993	206,993	206,993	620,978
	✓ ✓ ✓	OPERADOR DE COMPUTO A N.M.	Manual	12,937	12,937	12,937	1	1	1	Apoyo Institucional	Baja California	12,937	12,937	12,937	38,811
	✓ ✓ ✓	ALMACENISTA A N.M.	Manual	12,937	12,937	12,937	5	5	4	Apoyo Institucional	Baja California	64,685	64,685	51,748	181,119
	✓ ✓ ✓	AUX. ADMVO. ESPEC. A N.M.	Manual	12,937	12,937	12,937	162	156	156	Apoyo Institucional	Baja California	2,095,802	2,018,180	2,018,180	6,132,162
	✓ ✓ ✓	AUX. DE CONTABILIDAD A N.M.	Manual	12,937	12,937	12,937	2	2	2	Apoyo Institucional	Baja California	25,874	25,874	25,874	77,622
	✓ ✓ ✓	COTIZADOR DE PRECIOS A N.M.	Manual	12,937	12,937	12,937	3	3	3	Apoyo Institucional	Baja California	38,811	38,811	38,811	116,433
	✓ ✓ ✓	PROYECTISTA A N.M.	Manual	12,937	12,937	12,937	2	2	2	Apoyo Institucional	Baja California	25,874	25,874	25,874	77,622
	✓ ✓ ✓	DISEÑADOR GRAFICO A N.M.	Manual	12,937	12,937	12,937	1	1	1	Apoyo Institucional	Baja California	12,937	12,937	12,937	38,811
	✓ ✓ ✓	OFIC. SERV. VARIOS D N.M.	Manual	12,937	12,937	12,937	62	60	62	Apoyo Institucional	Baja California	802,097	776,223	802,097	2,380,417
	✓ ✓ ✓	CHOFER DE AUTOBUS B N.M.	Manual	12,937	12,937	12,937	8	8	8	Apoyo Institucional	Baja California	103,496	103,496	103,496	310,489
	✓ ✓ ✓	OFIC. MANT. ELECT. A N.M.	Manual	12,937	12,937	12,937	13	13	13	Apoyo Institucional	Baja California	168,182	168,182	168,182	504,545
	✓ ✓ ✓	AUX. ADMVO. ESPEC. A N.M.	Manual	9,703	9,703	9,703	1	1	1	Apoyo Institucional	Baja California	9,703	9,703	9,703	29,108
	✓ ✓ ✓	ANALISTA ESPECIALIZADO	Confianza	9,798	9,798	9,798	1	1	1	Apoyo Institucional	Baja California	9,798	9,798	9,798	29,394
	✓ ✓ ✓	ANALISTA ESPECIALIZADO N.M.	Confianza	10,332	10,332	10,332	2	2	2	Apoyo Institucional	Baja California	20,665	20,665	20,665	61,994
	✓ ✓ ✓	AUXILIAR ADMNVO. N. M.	Admvos.	4,845	4,845	4,845	1	1	1	Apoyo Institucional	Baja California	4,845	4,845	4,845	14,536
	✓ ✓ ✓	MECANOGRAFA N. M.	Admvos.	5,169	5,169	5,169	1	1	1	Apoyo Institucional	Baja California	5,169	5,169	5,169	15,507
	✓ ✓ ✓	OPERADOR AUDIO	Admvos.	5,007	5,007	5,007	2	2	2	Apoyo Institucional	Baja California	10,014	10,014	10,014	30,043
	✓ ✓ ✓	ASISTENTE DENTAL A	Admvos.	5,655	5,655	5,655	1	1	1	Apoyo Institucional	Baja California	5,655	5,655	5,655	16,964
	✓ ✓ ✓	CHOFER DE AUTOBUS B N.M.	Manual	6,469	6,469	6,469	1	1	1	Apoyo Institucional	Baja California	6,469	6,469	6,469	19,406
	✓ ✓ ✓	INTENDENTE N. M.	Confianza	15,385	15,385	0	1	1	0	Apoyo Institucional	Baja California	15,385	15,385	0	30,771
	✓ ✓ ✓	AYUDANTE DE CONTABILIDAD	Confianza	14,459	14,459	14,459	1	1	1	Apoyo Institucional	Baja California	14,459	14,459	14,459	43,376
	✓ ✓ ✓	AYUDANTE DE CONTAB. N. M.	Confianza	15,385	15,385	15,385	2	2	1	Apoyo Institucional	Baja California	30,771	30,771	15,385	76,927
	✓ ✓ ✓	ANALISTA	Confianza	16,049	16,049	16,049	43	41	42	Apoyo Institucional	Baja California	690,113	658,015	674,064	2,022,193
	✓ ✓ ✓	ANALISTA N. M.	Confianza	17,080	17,080	17,080	12	13	15	Apoyo Institucional	Baja California	204,958	222,038	256,197	683,192
	✓ ✓ ✓	TECNICO DE AUDITORIA	Confianza	16,049	16,049	16,049	1	1	1	Apoyo Institucional	Baja California	16,049	16,049	16,049	48,147
	✓ ✓ ✓	ANALISTA TECNICO	Confianza	17,814	17,814	17,814	11	11	9	Apoyo Institucional	Baja California	195,959	195,959	160,330	552,249
	✓ ✓ ✓	ANALISTA TECNICO N. M.	Confianza	18,958	18,958	18,958	11	11	15	Apoyo Institucional	Baja California	208,543	208,543	284,377	701,462

RECURSOS FEDERALES QUE RECIBEN UNIVERSIDADES E INSTITUCIONES DE EDUCACIÓN MEDIA SUPERIOR Y SUPERIOR

Costo de la plantilla de personal
En términos del artículo 36, fracción II del Decreto de Presupuesto de Egresos de la Federación para el Ejercicio Fiscal 2022
La información presentada es acumulada al periodo que se reporta
Periodo del 01 de julio al 30 de septiembre de 2022

Fracción II										TERCER TRIMESTRE 2022				
Universidad / Institución	Estructura de la Plantilla (Desagregada)									Costo total de la plantilla (Pesos)				
	Categoría	Tipo de personal	Costo unitario bruto (pesos)			Número de plazas			Responsabilidad laboral	Ubicación	Julio	Agosto	Septiembre	Acumulado jul. a sept.
			Julio	Agosto	Septiembre	Julio	Agosto	Septiembre						
U. A. de Baja California														
✓ ✓ ✓	AUDITOR N. M.	Confianza	18,958	18,958	18,958	2	2	1	Apoyo Institucional	Baja California	37,917	37,917	18,958	94,792
✓ ✓ ✓	ANALISTA DE SISTEMAS N. M.	Confianza	20,665	20,665	20,665	3	3	3	Apoyo Institucional	Baja California	61,994	61,994	61,994	185,981
✓ ✓ ✓	ANALISTA ESPECIALIZADO	Confianza	19,596	19,596	19,596	4	4	5	Apoyo Institucional	Baja California	78,383	78,383	97,979	254,745
✓ ✓ ✓	ANALISTA ESPECIALIZADO N.M.	Confianza	20,665	20,665	20,665	6	6	5	Apoyo Institucional	Baja California	123,988	123,988	103,323	351,298
✓ ✓ ✓	AUXILIAR ADMINISTRATIVO	Admvos.	9,367	9,367	9,367	39	45	57	Apoyo Institucional	Baja California	365,305	421,506	533,907	1,320,717
✓ ✓ ✓	AUXILIAR ADMNVO. N. M.	Admvos.	9,691	9,691	9,691	3	3	3	Apoyo Institucional	Baja California	29,072	29,072	29,072	87,215
✓ ✓ ✓	AUXILIAR DE BIBLIOTECA	Admvos.	9,367	9,367	9,367	4	5	5	Apoyo Institucional	Baja California	37,467	46,834	46,834	131,135
✓ ✓ ✓	AUXILIAR DE BIBLIOTECA N.M.	Admvos.	9,691	9,691	9,691	1	1	1	Apoyo Institucional	Baja California	9,691	9,691	9,691	29,072
✓ ✓ ✓	AUXILIAR DE EVENTOS N. M.	Admvos.	9,043	9,043	9,043	1	1	1	Apoyo Institucional	Baja California	9,043	9,043	9,043	27,130
✓ ✓ ✓	AUXILIAR DE LABORATORIO	Admvos.	11,309	11,309	11,309	3	1	1	Apoyo Institucional	Baja California	33,928	11,309	11,309	56,547
✓ ✓ ✓	MECANOGRAFA	Admvos.	10,014	10,014	10,014	2	1	1	Apoyo Institucional	Baja California	20,029	10,014	10,014	40,057
✓ ✓ ✓	MECANOGRAFA N. M.	Admvos.	0	10,338	10,338	0	1	1	Apoyo Institucional	Baja California	0	10,338	10,338	20,677
✓ ✓ ✓	OFICIAL DE CONSERJE N.M.	Manual	8,396	8,396	8,396	34	30	47	Apoyo Institucional	Baja California	285,448	251,866	394,589	931,903
✓ ✓ ✓	OFICIAL DE VELADOR N.M.	Manual	8,396	8,396	8,396	1	1	1	Apoyo Institucional	Baja California	8,396	8,396	8,396	25,187
✓ ✓ ✓	OFICIAL DE JARDINERO N.M.	Manual	8,396	8,396	8,396	1	1	3	Apoyo Institucional	Baja California	8,396	8,396	25,187	41,978
✓ ✓ ✓	AUX. ACTIVID. AGROPEC. N.M.	Manual	8,396	8,396	8,396	1	1	1	Apoyo Institucional	Baja California	8,396	8,396	8,396	25,187
✓ ✓ ✓	AUX. DE SERV. VARIOS	Manual	8,719	8,719	8,719	4	4	4	Apoyo Institucional	Baja California	34,877	34,877	34,877	104,630
✓ ✓ ✓	AUX. DE SERV. VARIOS N. M.	Manual	9,043	9,043	9,043	1	1	1	Apoyo Institucional	Baja California	9,043	9,043	9,043	27,130
✓ ✓ ✓	CHOFER N. M.	Manual	9,043	9,043	9,043	1	1	1	Apoyo Institucional	Baja California	9,043	9,043	9,043	27,130
✓ ✓ ✓	CHOFER DE AUTOBUS N. M.	Manual	10,986	10,986	10,986	1	1	1	Apoyo Institucional	Baja California	10,986	10,986	10,986	32,957
✓ ✓ ✓	ANALISTA	Confianza	8,025	8,025	8,025	1	1	1	Apoyo Institucional	Baja California	8,025	8,025	8,025	24,074
✓ ✓ ✓	AUXILIAR ADMINISTRATIVO	Admvos.	0	4,683	4,683	0	1	1	Apoyo Institucional	Baja California	0	4,683	4,683	9,367
✓ ✓ ✓	ASISTENTE DENTAL	Admvos.	5,331	5,331	5,331	1	1	1	Apoyo Institucional	Baja California	5,331	5,331	5,331	15,993
✓ ✓ ✓	AUXILIAR DE LABORATORIO	Admvos.	5,655	5,655	5,655	1	1	1	Apoyo Institucional	Baja California	5,655	5,655	5,655	16,964
✓ ✓ ✓	ALMACENISTA	Admvos.	0	5,655	5,655	0	0	1	Apoyo Institucional	Baja California	0	5,655	5,655	11,310
✓ ✓ ✓	JEFE ADMINISTRATIVO	Funcionario	37,533	37,533	37,533	3	3	3	Apoyo Institucional	Baja California	112,599	112,599	112,599	337,798
✓ ✓ ✓	JEFE ACADEMICO	Funcionario	37,533	37,533	37,533	3	3	3	Apoyo Institucional	Baja California	112,599	112,599	112,599	337,798
✓ ✓ ✓	SECRETARIO DE ACUERDOS TRIB.	Funcionario	27,954	27,954	27,954	0	1	1	Apoyo Institucional	Baja California	0	27,954	27,954	55,909
✓ ✓ ✓	COORD. UNIDAD TRANSFERENCIA	Funcionario	27,954	27,954	27,954	1	1	1	Apoyo Institucional	Baja California	27,954	27,954	27,954	83,863
✓ ✓ ✓	COORD. EDITORIAL Y DIFUSION	Funcionario	27,954	27,954	27,954	1	1	1	Apoyo Institucional	Baja California	27,954	27,954	27,954	83,863
✓ ✓ ✓	JEFE DE OFICINA	Funcionario	27,954	27,954	27,954	32	31	31	Apoyo Institucional	Baja California	894,541	866,586	866,586	2,627,714
✓ ✓ ✓	DIRECTOR	Funcionario	51,918	51,918	51,918	1	1	1	Apoyo Institucional	Baja California	51,918	51,918	51,918	155,754
✓ ✓ ✓	JUEZ TRIBUNAL UNIVER.	Funcionario	37,533	37,533	37,533	3	3	3	Apoyo Institucional	Baja California	112,599	112,599	112,599	337,798
✓ ✓ ✓	AUDITOR INTERNO	Funcionario	51,918	51,918	51,918	1	1	1	Apoyo Institucional	Baja California	51,918	51,918	51,918	155,754
✓ ✓ ✓	JEFE DE DEPARTAMENTO	Funcionario	37,533	37,533	37,533	67	67	66	Apoyo Institucional	Baja California	2,514,720	2,514,720	2,477,187	7,506,626
✓ ✓ ✓	COORDINADOR DE SORTEOS UNIV.	Funcionario	51,918	51,918	51,918	1	1	1	Apoyo Institucional	Baja California	51,918	51,918	51,918	155,754
✓ ✓ ✓	ADMINISTRADOR	Funcionario	37,533	37,533	37,533	45	45	44	Apoyo Institucional	Baja California	1,688,991	1,688,991	1,651,458	5,029,439
✓ ✓ ✓	COORD. DE FORMACION FRODFESIONAL	Funcionario	27,954	27,954	27,954	36	34	35	Apoyo Institucional	Baja California	1,006,358	950,450	978,404	2,935,212
✓ ✓ ✓	COORD. DE EXT. Y VINCULACION	Funcionario	27,954	27,954	27,954	40	40	40	Apoyo Institucional	Baja California	1,118,176	1,118,176	1,118,176	3,354,528
✓ ✓ ✓	COORD. DE POSGRADO E INV.	Funcionario	27,954	27,954	27,954	40	40	40	Apoyo Institucional	Baja California	1,118,176	1,118,176	1,118,176	3,354,528
✓ ✓ ✓	SUBDIRECTOR	Funcionario	37,533	37,533	37,533	45	46	45	Apoyo Institucional	Baja California	1,688,991	1,726,524	1,688,991	5,104,506
✓ ✓ ✓	DIRECTOR	Funcionario	51,918	51,918	51,918	6	6	6	Apoyo Institucional	Baja California	311,508	311,508	311,508	934,523
✓ ✓ ✓	DIRECTOR	Funcionario	51,918	51,918	51,918	34	34	34	Apoyo Institucional	Baja California	1,765,210	1,765,210	1,765,210	5,295,629
✓ ✓ ✓	CONTADOR	Funcionario	51,918	51,918	51,918	1	1	1	Apoyo Institucional	Baja California	51,918	51,918	51,918	155,754
✓ ✓ ✓	COORDINADOR	Funcionario	51,918	51,918	51,918	13	13	13	Apoyo Institucional	Baja California	674,933	674,933	674,933	2,024,799
✓ ✓ ✓	JEFE UNIDAD PRESUP. Y FIN.	Funcionario	51,918	51,918	51,918	1	1	1	Apoyo Institucional	Baja California	51,918	51,918	51,918	155,754
✓ ✓ ✓	ABOGADO GENERAL	Funcionario	51,918	51,918	51,918	1	1	1	Apoyo Institucional	Baja California	51,918	51,918	51,918	155,754
✓ ✓ ✓	VICERRECTOR	Funcionario	72,520	72,520	72,520	3	3	3	Apoyo Institucional	Baja California	217,561	217,561	217,561	652,682
✓ ✓ ✓	TESORERO	Funcionario	72,520	72,520	72,520	1	1	1	Apoyo Institucional	Baja California	72,520	72,520	72,520	217,561
✓ ✓ ✓	SECRETARIO GENERAL	Funcionario	72,520	72,520	72,520	1	1	1	Apoyo Institucional	Baja California	72,520	72,520	72,520	217,561
✓ ✓ ✓	RECTOR	Funcionario	83,681	83,681	83,681	1	1	1	Apoyo Institucional	Baja California	83,681	83,681	83,681	251,043

C.P. MARÍA GABRIELA ROSAS BAZUA
TESORERA GENERAL

MTRO. EMIGDIO JULIAN BECERRA VALENZUELA
DIRECTOR DE RECURSOS HUMANOS

3er. TRIMESTRE DE JULIO A SEPTIEMBRE DE 2022 (MILES PESOS) 340,181.80

ACUMULADO A SEPTIEMBRE 2022 1,204,203.73

DESTINO DE LOS RECURSOS FEDERALES QUE RECIBEN UNIVERSIDADES E INSTITUCIONES DE EDUCACIÓN MEDIA SUPERIOR Y SUPERIOR

En términos del artículo 36, fracción III, del Decreto de Presupuesto de Egresos de la Federación para el Ejercicio Fiscal 2022

Desglose del gasto corriente de operación

La información presentada es acumulada al periodo que se reporta

Del 01 de julio al 31 de septiembre de 2022

Fracción III										TERCER TRIMESTRE 2022			
Universidad / Institución	Programa	Materiales y Suministros			Servicios Generales			Otros			ACUMULADO A SEPTIEMBRE 2022		
		Julio	Agosto	Septiembre	Julio	Agosto	Septiembre	Julio	Agosto	Septiembre	Enero-Julio	Enero-Agosto	Enero-Sept.
U . A . d e B a j a C a l i f o r n i a	SUBSIDIOS FEDERALES PARA ORGANISMOS DESCENTRALIZADOS ESTATALES U006	173.21	1,893.14	1,281.36	9,979.49	20,288.23	29,977.09	0.00	0.00	0.00	200,104.73	222,286.10	253,544.55
	PROGRAMA PARA EL DESARROLLO PROFESIONAL DOCENTE (PRODEP) S247	0.00	0.00	0.00	0.00	0.00	0.00	0.00	0.00	0.00	0.00	0.00	0.00
	EXTRAORDINARIO U006	0.00	0.00	0.00	0.00	0.00	0.00	0.00	0.00	0.00	0.00	0.00	0.00
	AAA	0.00	0.00	0.00	0.00	0.00	0.00	0.00	0.00	0.00	0.00	0.00	0.00
	BBB	0.00	0.00	0.00	0.00	0.00	0.00	0.00	0.00	0.00	0.00	0.00	0.00
	CCC	0.00	0.00	0.00	0.00	0.00	0.00	0.00	0.00	0.00	0.00	0.00	0.00
		0.00	0.00	0.00	0.00	0.00	0.00	0.00	0.00	0.00	0.00	0.00	0.00
SUMA DEL MES		173.21	1,893.14	1,281.36	9,979.49	20,288.23	29,977.09	0.00	0.00	0.00	200,104.73	222,286.10	253,544.55
SUMAS ACUMULADAS		173.21	2,066.35	3,347.71	13,327.20	33,615.44	63,592.52	63,592.52	63,592.52	63,592.52	10,152.70	32,334.08	63,592.52
ACUMULADO DEL TRIMESTRE				3,347.71			60,244.81			0.00			63,592.52

C.P. MARIA GABRIELA ROSAS BAZUA
TESORERA GENERAL

DR. JOAQUIN CASO NIEBLA
DIRECTOR DE PLANEACION

DR. DANIEL OCTAVIO VALDEZ DELGADILLO
RECTOR



U. A. de Baja California

Del 01 de julio al 30 de septiembre de 2022
(Miles de pesos)

RESUMEN DE ESTADO DE ACTIVIDADES

INGRESOS	SEPTIEMBRE		ACUMULADO	
			ENE. A SEPT. 2022	
RECURSOS FEDERALES	428,840.00	100.00%	1,491,695.29	100.00%
TOTAL DE INGRESOS FEDERALES	<u>428,840.00</u>	100.00%	<u>1,491,695.29</u>	100.00%
EGRESOS				
PLANTILLA	340,181.80	84.25%	1,204,203.73	0.00%
MATERIALES SUMINISTROS	3,347.71	0.83%	25,191.65	0.00%
GASTOS GENERALES	60,244.81	14.92%	228,352.89	0.00%
OTROS	0.00	0.00%	0.00	0.00%
TOTAL DE EGRESOS FEDERALES	<u>403,774.32</u>	100.00%	<u>1,457,748.27</u>	0.00%
UTILIDAD O PÉRDIDA	<u>25,065.68</u>	5.84%	<u>33,947.02</u>	2.28%


C.P. MARIA GABRIELA ROSAS BAZUA
TESORERA


DR. DANIEL OCTAVIO VALDEZ DELGADILLO
RECTOR

NOTA:

La información presentada en este formato, no exige la entrega de la Fracción IV, "Los estados de situación financiera, analítico, así como el de origen y aplicación de recursos públicos federales", mismos que deberán anexar en la entrega trimestral.



Universidad Autónoma de Baja California
Estado de Flujos de Efectivo
De enero a septiembre de 2022 y enero a diciembre de 2021
Recursos Federales
(en miles de pesos)

FRACCION IV

	2022	2021
Flujos de Efectivo de las Actividades de Operación		
Origen		
Transferencia, Asignaciones y Subsidios y Otras ayudas		
Transferencias internas y Asignaciones al Sector Público		
Subsidios y Subvenciones	\$ 1,511,939	\$ 1,991,846
Aplicación	0	0
Servicios Personales	-1,292,322	-1,431,232
Materiales y Suministros	-28,229	-67,785
Servicios Generales	-234,479	-352,476
Transferencias, Asignaciones y Subsidios y Otras Ayudas	0	0
Transferencias Internas y Asignaciones al Sector Público	0	0
Transferencias al resto del Sector Público	0	0
Subsidios y subvenciones	0	0
Ayudas Sociales	-1,039	-2,540
Pensiones y Jubilaciones	0	0
Transferencias a Fideicomisos, Mandatos y Análogos	0	0
Transferencias al Exterior	0	0
Participaciones	0	0
Aportaciones	0	0
Convenios	0	0
Otras Aplicaciones de Operación	-10,777	0
Flujos netos de Efectivo por Actividades de Operación	-54,907	137,813
Flujos de Efectivo de las Actividades de Inversión		
Aplicación		
Bienes Inmuebles y Muebles	-10,019	-96,595
Otras Aplicaciones de Inversión	0	-14,425
Flujos netos de Efectivo por Actividades de Inversión	-10,019	-111,020
Flujo de Efectivo de las Actividades de Financiamiento		
Origen		
Disminución de Activos Financieros	0	0
Aumento de Pasivos Financieros	87,588	0
Aplicación		
Incremento de Activos Financieros	0	0
Disminución de Pasivos Financieros	0	-35,658
Flujos netos de Efectivo por Actividades de Financiamiento	87,588	-35,658
Incremento/Disminución Neta en el Efectivo y Equivalentes al Efectivo	22,663	-8,865
Efectivo y Equivalentes al efectivo al Inicio del Ejercicio	44,526	53,391
Efectivo y Equivalentes al Efectivo al final del Ejercicio	\$ 67,189	\$ 44,526



Universidad Autónoma de Baja California

Estado de Actividades

De enero a septiembre de 2022 y enero a diciembre de 2021

Recursos Federales

(en miles de pesos)

	2022	2021
INGRESOS Y OTROS BENEFICIOS		
<i>Ingresos de la Gestión</i>		
Ingresos por venta de bienes y servicios	0	0
<i>Transferencias, Asignaciones, Subsidios y Otras ayudas</i>		
Transferencias, Asignaciones, subsidios y otras ayudas	\$ 1,504,568	\$ 1,985,595
GASTOS Y OTRAS PERDIDAS		
<i>Otros Ingresos y Beneficios</i>		
Ingresos financieros	0	0
Otros ingresos y beneficios varios	7,371	6,251
Total de Ingresos	1,511,939	1,991,846
<i>Gastos de funcionamiento</i>		
Servicios personales	1,292,322	1,431,232
Materiales y suministros	28,229	67,785
Servicios generales	234,479	352,476
<i>Transferencias, Asignaciones, Subsidios y Otras ayudas</i>		
Ayudas sociales	1,039	2,540
<i>Otros gastos y pérdidas extraordinarias</i>		
Estimaciones, depreciaciones, deterioros , obsolescencias y amortizaciones	53	65,936
Disminución de inventarios	310	15
Otros gastos	0	107
Total de Gastos y Otras pérdidas	1,556,432	1,920,091
Ahorro/Desahorro neto del ejercicio	-\$ 44,493	\$ 71,755



Universidad Autónoma de Baja California
Estado de Situación Financiera
Al 30 de septiembre de 2022 y 31 de diciembre de 2021
Recursos Federales
(en miles de pesos)

	2022	2021		2022	2021
ACTIVO			PASIVO		
ACTIVO CIRCULANTE			PASIVO CIRCULANTE		
Efectivo y Equivalentes de efectivo			Pasivos diferidos a corto plazo		
Bancos/Tesorería	67,189	44,526	Proveedores	632	0
Inventarios y Almacén	27,883	28,092	Impuestos y cuotas por pagar	28,151	7,613
			Provisiones a corto plazo	44,614	0
			Acreedores diversos	9,322	0
Total de activos circulantes	<u>95,071</u>	<u>72,618</u>	Total de pasivo	<u>82,719</u>	<u>7,613</u>
ACTIVO NO CIRCULANTE			HACIENDA PUBLICA / PATRIMONIO		
Bienes Inmuebles			Patrimonio generado	1,300,688	1,239,710
Terrenos	265,394	265,394	Resultado del ejercicio (ahorro/desahorro)	- 44,493	71,755
Edificios	591,371	582,893	Hacienda pública / Patrimonio total	<u>1,256,195</u>	<u>1,311,465</u>
Bienes Muebles					
Mobiliario y equipo de administración	69,282	69,282			
Mobiliario y equipo educacional y recreativo	265,305	276,401			
Equipo e instrumental médico y de laboratorio	52,490	52,490			
Total de activos no circulantes	<u>1,243,843</u>	<u>1,246,460</u>			
Total de Activos	<u>1,338,914</u>	<u>1,319,078</u>	Total de pasivo y patrimonio / Hacienda pública	<u>1,338,914</u>	<u>1,319,078</u>

DESTINO DE LOS RECURSOS FEDERALES QUE RECIBEN UNIVERSIDADES E INSTITUCIONES DE EDUCACION MEDIA SUPERIOR Y SUPERIOR

En términos del artículo 36, fracción V, del Decreto de Presupuesto de Egresos de la Federación para el Ejercicio Fiscal **2022**

Información desagregada de matrícula

La información presentada es acumulada al periodo que se reporta

Del 01 de julio al 30 de septiembre de 2022

Universidad / Institución **U. A. de Baja California**

CONSOLIDADO			
Nivel Educativo	Número de Alumnos		
	Primer Ingreso	Reingreso	Total

Medio Superior			0
Técnico Superior Universitario			0
Licenciatura	11,374	55,130	66,504
Especialidad	89	602	691
Maestría	262	599	861
Doctorado	122	443	565
Otros			0
:			0
:			0
:			0
			0
TOTAL	11,847	56,774	68,621

Nivel Educativo	Escuela/Facultad/Centro	Municipio	Programa/Carrera	Número de Alumnos		
				Primer Ingreso	Reingreso	Total

LICENCIATURA	FACULTAD DE ARQUITECTURA Y DISEÑO	MEXICALI	ARQUITECTO	0	656	656
LICENCIATURA	FACULTAD DE ARQUITECTURA Y DISEÑO	MEXICALI	LICENCIADO EN DISEÑO GRAFICO	0	218	218
LICENCIATURA	FACULTAD DE ARQUITECTURA Y DISEÑO	MEXICALI	LICENCIADO EN DISEÑO INDUSTRIAL	0	137	137
LICENCIATURA	FACULTAD DE ARQUITECTURA Y DISEÑO	MEXICALI	TRONCO COMUN DE ARQUITECTURA Y DISEÑO	214	227	441
LICENCIATURA	INSTITUTO DE CIENCIAS AGRÍCOLAS	MEXICALI	INGENIERO AGRÓNOMO ZOOTECNISTA	0	75	75
LICENCIATURA	INSTITUTO DE CIENCIAS AGRÍCOLAS	MEXICALI	INGENIERO AGRÓNOMO	0	303	303
LICENCIATURA	INSTITUTO DE CIENCIAS AGRÍCOLAS	MEXICALI	INGENIERO BIOTECNÓLOGO AGROPECUARIO	0	52	52
LICENCIATURA	INSTITUTO DE CIENCIAS AGRÍCOLAS	MEXICALI	Ingeniero en Agronegocios	0	8	8
LICENCIATURA	INSTITUTO DE CIENCIAS AGRÍCOLAS	MEXICALI	TRONCO COMUN DE CIENCIAS AGROPECUARIAS	119	132	251
LICENCIATURA	FACULTAD DE CIENCIAS HUMANAS	MEXICALI	LICENCIADO EN CIENCIAS DE LA EDUCACIÓN	0	197	197
LICENCIATURA	FACULTAD DE CIENCIAS HUMANAS	MEXICALI	LICENCIADO EN PSICOLOGÍA	0	560	560
LICENCIATURA	FACULTAD DE CIENCIAS HUMANAS	MEXICALI	LICENCIADO EN CIENCIAS DE LA COMUNICACIÓN	0	294	294
LICENCIATURA	FACULTAD DE CIENCIAS HUMANAS	MEXICALI	LICENCIADO EN SOCIOLOGÍA	0	1	1
LICENCIATURA	FACULTAD DE CIENCIAS HUMANAS	MEXICALI	LICENCIADO EN CIENCIAS DE LA EDUCACIÓN	0	77	77
LICENCIATURA	FACULTAD DE CIENCIAS HUMANAS	MEXICALI	LICENCIADO EN PSICOLOGÍA	0	258	258
LICENCIATURA	FACULTAD DE CIENCIAS HUMANAS	MEXICALI	LICENCIADO EN CIENCIAS DE LA COMUNICACIÓN	0	42	42
LICENCIATURA	FACULTAD DE CIENCIAS HUMANAS	MEXICALI	LICENCIADO EN SOCIOLOGÍA	0	25	25

DESTINO DE LOS RECURSOS FEDERALES QUE RECIBEN UNIVERSIDADES E INSTITUCIONES DE EDUCACIÓN MEDIA SUPERIOR Y SUPERIOR

En términos del artículo 36, fracción V, del Decreto de Presupuesto de Egresos de la Federación para el Ejercicio Fiscal **2022**

Información desagregada de matrícula

La información presentada es acumulada al periodo que se reporta

Del 01 de julio al 30 de septiembre de 2022

Universidad / Institución **U. A. de Baja California**

LICENCIATURA	FACULTAD DE CIENCIAS HUMANAS	MEXICALI	LICENCIADO EN HISTORIA	14	47	61
LICENCIATURA	FACULTAD DE CIENCIAS HUMANAS	MEXICALI	TRONCO COMÚN (ÁREA DE CIENCIAS SOCIALES)	351	390	741
LICENCIATURA	FACULTAD DE CIENCIAS HUMANAS	MEXICALI	TRONCO COMÚN (ÁREA DE CIENCIAS SOCIALES SEMIESCOLARIZADO)	1	2	3
LICENCIATURA	FACULTAD DE CIENCIAS SOCIALES Y POLÍTICAS	MEXICALI	LICENCIADO EN ADMINISTRACIÓN PÚBLICA Y CIENCIAS POLÍTICAS	0	218	218
LICENCIATURA	FACULTAD DE CIENCIAS SOCIALES Y POLÍTICAS	MEXICALI	LICENCIADO EN RELACIONES INTERNACIONALES	0	239	239
LICENCIATURA	FACULTAD DE CIENCIAS SOCIALES Y POLÍTICAS	MEXICALI	LICENCIADO EN ECONOMÍA	0	155	155
LICENCIATURA	FACULTAD DE CIENCIAS SOCIALES Y POLÍTICAS	MEXICALI	TRONCO COMÚN DE CIENCIAS ECONÓMICAS Y POLÍTICAS	115	75	190
LICENCIATURA	FACULTAD DE CIENCIAS ADMINISTRATIVAS	MEXICALI	LICENCIADO EN ADMINISTRACIÓN DE EMPRESAS	0	958	958
LICENCIATURA	FACULTAD DE CIENCIAS ADMINISTRATIVAS	MEXICALI	LICENCIADO EN INFORMÁTICA	0	121	121
LICENCIATURA	FACULTAD DE CIENCIAS ADMINISTRATIVAS	MEXICALI	LICENCIADO EN NEGOCIOS INTERNACIONALES	0	458	458
LICENCIATURA	FACULTAD DE CIENCIAS ADMINISTRATIVAS	MEXICALI	LICENCIADO EN CONTADURÍA	0	948	948
LICENCIATURA	FACULTAD DE CIENCIAS ADMINISTRATIVAS	MEXICALI	LICENCIADO EN MERCADOTECNIA	0	580	580
LICENCIATURA	FACULTAD DE CIENCIAS ADMINISTRATIVAS	MEXICALI	LICENCIADO EN GESTIÓN TURÍSTICA	0	115	115
LICENCIATURA	FACULTAD DE CIENCIAS ADMINISTRATIVAS	MEXICALI	Licenciado en Inteligencia de Negocios	0	26	26
LICENCIATURA	FACULTAD DE CIENCIAS ADMINISTRATIVAS	MEXICALI	TRONCO COMÚN (ÁREA CONTABLE-ADMTVA)	905	810	1,715
LICENCIATURA	FACULTAD DE DERECHO	MEXICALI	LICENCIADO EN DERECHO	538	2,073	2,611
LICENCIATURA	FACULTAD DE DEPORTES	MEXICALI	LICENCIADO EN ACTIVIDAD FÍSICA Y DEPORTE	122	486	608
LICENCIATURA	FACULTAD DE ARTES	MEXICALI	LICENCIADO EN ARTES PLÁSTICAS	23	121	144
LICENCIATURA	FACULTAD DE ARTES	MEXICALI	LICENCIADO EN DANZA	19	38	57
LICENCIATURA	FACULTAD DE ARTES	MEXICALI	LICENCIADO EN MEDIOS AUDIOVISUALES	0	253	253
LICENCIATURA	FACULTAD DE ARTES	MEXICALI	Licenciatura en Animación Digital y Efectos Visuales	25	0	25
LICENCIATURA	FACULTAD DE ARTES	MEXICALI	Licenciatura en Artes Cinematográficas y Producción Audiovisual	50	0	50
LICENCIATURA	FACULTAD DE INGENIERÍA	MEXICALI	INGENIERO CIVIL	0	304	304
LICENCIATURA	FACULTAD DE INGENIERÍA	MEXICALI	LICENCIADO EN SISTEMAS COMPUTACIONALES	76	222	298
LICENCIATURA	FACULTAD DE INGENIERÍA	MEXICALI	INGENIERO EN COMPUTACIÓN	0	247	247
LICENCIATURA	FACULTAD DE INGENIERÍA	MEXICALI	INGENIERO ELÉCTRICO	0	124	124
LICENCIATURA	FACULTAD DE INGENIERÍA	MEXICALI	INGENIERO EN ELECTRÓNICA	0	130	130
LICENCIATURA	FACULTAD DE INGENIERÍA	MEXICALI	INGENIERO MECÁNICO	0	338	338
LICENCIATURA	FACULTAD DE INGENIERÍA	MEXICALI	INGENIERO INDUSTRIAL	0	479	479

DESTINO DE LOS RECURSOS FEDERALES QUE RECIBEN UNIVERSIDADES E INSTITUCIONES DE EDUCACIÓN MEDIA SUPERIOR Y SUPERIOR

En términos del artículo 36, fracción V, del Decreto de Presupuesto de Egresos de la Federación para el Ejercicio Fiscal **2022**

Información desagregada de matrícula

La información presentada es acumulada al periodo que se reporta

Del 01 de julio al 30 de septiembre de 2022

Universidad / Institución U. A. de Baja California

LICENCIATURA	FACULTAD DE INGENIERÍA	MEXICALI	INGENIERO EN MECATRÓNICA	0	429	429
LICENCIATURA	FACULTAD DE INGENIERÍA	MEXICALI	BIOINGENIERO	0	294	294
LICENCIATURA	FACULTAD DE INGENIERÍA	MEXICALI	INGENIERO EN ENERGÍAS RENOVABLES	0	188	188
LICENCIATURA	FACULTAD DE INGENIERÍA	MEXICALI	INGENIERO AEROSPAECIAL	0	301	301
LICENCIATURA	FACULTAD DE INGENIERÍA	MEXICALI	TRONCO COMUN (ÁREA DE INGENIERÍA)	728	860	1,588
LICENCIATURA	FACULTAD DE MEDICINA	MEXICALI	MEDICO	95	938	1,033
LICENCIATURA	FACULTAD DE MEDICINA	MEXICALI	LICENCIATURA EN NUTRICIÓN	35	180	215
LICENCIATURA	INSTITUTO DE INVESTIGACIONES EN CIENCIAS VETERINARIAS	MEXICALI	MEDICO VETERINARIO ZOOTECNISTA	84	625	709
LICENCIATURA	FACULTAD DE ODONTOLOGÍA MEXICALI	MEXICALI	CIRUJANO DENTISTA	106	891	997
LICENCIATURA	FACULTAD DE PEDAGOGÍA E INNOVACIÓN EDUCATIVA	MEXICALI	LICENCIADO EN DOCENCIA DE LA MATEMÁTICA	0	86	86
LICENCIATURA	FACULTAD DE PEDAGOGÍA E INNOVACIÓN EDUCATIVA	MEXICALI	LICENCIADO EN DOCENCIA DE LA LENGUA Y LITERATURA	0	103	103
LICENCIATURA	FACULTAD DE PEDAGOGÍA E INNOVACIÓN EDUCATIVA	MEXICALI	LICENCIADO EN ASESORÍA PSICOPEDAGÓGICA	0	184	184
LICENCIATURA	FACULTAD DE PEDAGOGÍA E INNOVACIÓN EDUCATIVA	MEXICALI	TRONCO COMUN DE PEDAGOGÍA (ÁREA DE CIENCIAS SOCIALES)	155	187	342
LICENCIATURA	FACULTAD DE ENFERMERÍA	MEXICALI	LICENCIADO EN ENFERMERÍA	190	1,094	1,284
LICENCIATURA	FACULTAD DE IDIOMAS	MEXICALI	LICENCIADO EN TRADUCCIÓN	0	256	256
LICENCIATURA	FACULTAD DE IDIOMAS	MEXICALI	LICENCIADO EN ENSEÑANZA DE LENGUAS	0	168	168
LICENCIATURA	FACULTAD DE IDIOMAS	MEXICALI	TRONCO COMÚN DE IDIOMAS	105	75	180
LICENCIATURA	TRONCOS COMUNES (SAN FELIPE)	MEXICALI	LICENCIADO EN ADMINISTRACIÓN DE EMPRESAS	0	11	11
LICENCIATURA	TRONCOS COMUNES (SAN FELIPE)	MEXICALI	LICENCIADO EN CONTADURÍA	0	22	22
LICENCIATURA	TRONCOS COMUNES (SAN FELIPE)	MEXICALI	Licenciado en Gastronomía	13	6	19
LICENCIATURA	TRONCOS COMUNES (SAN FELIPE)	MEXICALI	TRONCO COMUN (ÁREA CONTABLE-ADMTVA.)	22	2	24
LICENCIATURA	FACULTAD DE INGENIERÍA Y NEGOCIOS, GUADALUPE VICTORIA	MEXICALI	LICENCIADO EN ADMINISTRACIÓN DE EMPRESAS	0	84	84
LICENCIATURA	FACULTAD DE INGENIERÍA Y NEGOCIOS, GUADALUPE VICTORIA	MEXICALI	LICENCIADO EN PSICOLOGÍA	0	99	99
LICENCIATURA	FACULTAD DE INGENIERÍA Y NEGOCIOS, GUADALUPE VICTORIA	MEXICALI	Licenciado en Ciencias de la Educación	0	22	22
LICENCIATURA	FACULTAD DE INGENIERÍA Y NEGOCIOS, GUADALUPE VICTORIA	MEXICALI	TRONCO COMÚN (ÁREA DE INGENIERÍA)	45	18	63
LICENCIATURA	FACULTAD DE INGENIERÍA Y NEGOCIOS, GUADALUPE VICTORIA	MEXICALI	TRONCO COMÚN (ÁREA DE CIENCIAS SOCIALES)	64	4	68

DESTINO DE LOS RECURSOS FEDERALES QUE RECIBEN UNIVERSIDADES E INSTITUCIONES DE EDUCACIÓN MEDIA SUPERIOR Y SUPERIOR

En términos del artículo 36, fracción V, del Decreto de Presupuesto de Egresos de la Federación para el Ejercicio Fiscal **2022**

Información desagregada de matrícula

La información presentada es acumulada al periodo que se reporta

Del 01 de julio al 30 de septiembre de 2022

Universidad / Institución U. A. de Baja California

LICENCIATURA	FACULTAD DE INGENIERIA Y NEGOCIOS, GUADALUPE VICTORIA	MEXICALI	TRONCO COMÚN (ÁREA CONTABLE-ADMTVA.)	48	18	66
LICENCIATURA	TRONCOS COMUNES (CIUDAD MORELOS)	MEXICALI	LICENCIADO EN ADMINISTRACIÓN DE EMPRESAS	0	44	44
LICENCIATURA	TRONCOS COMUNES (CIUDAD MORELOS)	MEXICALI	TRONCO COMÚN (ÁREA CONTABLE-ADMTVA.)	13	2	15
LICENCIATURA	FACULTAD DE CIENCIAS QUÍMICAS E INGENIERÍA	TIJUANA	QUÍMICO INDUSTRIAL	0	85	85
LICENCIATURA	FACULTAD DE CIENCIAS QUÍMICAS E INGENIERÍA	TIJUANA	INGENIERO QUÍMICO	0	255	255
LICENCIATURA	FACULTAD DE CIENCIAS QUÍMICAS E INGENIERÍA	TIJUANA	QUÍMICO FARMACOBIOLOGO	0	505	505
LICENCIATURA	FACULTAD DE CIENCIAS QUÍMICAS E INGENIERÍA	TIJUANA	INGENIERO EN COMPUTACIÓN	0	232	232
LICENCIATURA	FACULTAD DE CIENCIAS QUÍMICAS E INGENIERÍA	TIJUANA	INGENIERO EN ELECTRÓNICA	0	171	171
LICENCIATURA	FACULTAD DE CIENCIAS QUÍMICAS E INGENIERÍA	TIJUANA	INGENIERO INDUSTRIAL	0	577	577
LICENCIATURA	FACULTAD DE CIENCIAS QUÍMICAS E INGENIERÍA	TIJUANA	Ingeniero en Software y Tecnologías Emergentes	0	39	39
LICENCIATURA	FACULTAD DE CIENCIAS QUÍMICAS E INGENIERÍA	TIJUANA	TRONCO COMUN (ÁREA DE INGENIERÍA)	392	608	1,000
LICENCIATURA	FACULTAD DE CIENCIAS QUÍMICAS E INGENIERÍA	TIJUANA	TRONCO COMUN AREA DE CIENCIAS QUÍMICAS	120	170	290
LICENCIATURA	FACULTAD DE CONTADURÍA Y ADMINISTRACIÓN	TIJUANA	LICENCIADO EN ADMINISTRACIÓN DE EMPRESAS	0	1,192	1,192
LICENCIATURA	FACULTAD DE CONTADURÍA Y ADMINISTRACIÓN	TIJUANA	LICENCIADO EN INFORMÁTICA	0	153	153
LICENCIATURA	FACULTAD DE CONTADURÍA Y ADMINISTRACIÓN	TIJUANA	LICENCIADO EN NEGOCIOS INTERNACIONALES	0	840	840
LICENCIATURA	FACULTAD DE CONTADURÍA Y ADMINISTRACIÓN	TIJUANA	LICENCIADO EN CONTADURÍA	0	987	987
LICENCIATURA	FACULTAD DE CONTADURÍA Y ADMINISTRACIÓN	TIJUANA	Licenciado en Inteligencia de Negocios	0	81	81
LICENCIATURA	FACULTAD DE CONTADURÍA Y ADMINISTRACIÓN	TIJUANA	TRONCO COMÚN (ÁREA CONTABLE-ADMTVA.)	656	677	1,333
LICENCIATURA	FACULTAD DE DERECHO	TIJUANA	LICENCIADO EN DERECHO	497	3,268	3,765
LICENCIATURA	FACULTAD DE ECONOMÍA Y RELACIONES INTERNACIONALES	TIJUANA	LICENCIADO EN ECONOMÍA	0	352	352
LICENCIATURA	FACULTAD DE ECONOMÍA Y RELACIONES INTERNACIONALES	TIJUANA	LICENCIADO EN RELACIONES INTERNACIONALES	0	454	454
LICENCIATURA	FACULTAD DE ECONOMÍA Y RELACIONES INTERNACIONALES	TIJUANA	LICENCIADO EN ADMINISTRACIÓN PÚBLICA Y CIENCIAS POLÍTICAS	0	144	144
LICENCIATURA	FACULTAD DE ECONOMÍA Y RELACIONES INTERNACIONALES	TIJUANA	TRONCO COMÚN DE CIENCIAS ECONÓMICAS Y POLÍTICAS	249	196	445
LICENCIATURA	FACULTAD DE DEPORTES EXTENSIÓN CAMPUS TIJUANA	TIJUANA	LICENCIADO EN ACTIVIDAD FÍSICA Y DEPORTE	130	656	786

DESTINO DE LOS RECURSOS FEDERALES QUE RECIBEN UNIVERSIDADES E INSTITUCIONES DE EDUCACIÓN MEDIA SUPERIOR Y SUPERIOR

En términos del artículo 36, fracción V, del Decreto de Presupuesto de Egresos de la Federación para el Ejercicio Fiscal **2022**

Información desagregada de matrícula

La información presentada es acumulada al periodo que se reporta

Del 01 de julio al 30 de septiembre de 2022

Universidad / Institución **U. A. de Baja California**

LICENCIATURA	FACULTAD DE MEDICINA Y PSICOLOGÍA	TIJUANA	LICENCIADO EN PSICOLOGÍA	120	635	755
LICENCIATURA	FACULTAD DE MEDICINA Y PSICOLOGÍA	TIJUANA	MEDICO	140	982	1,122
LICENCIATURA	FACULTAD DE MEDICINA Y PSICOLOGÍA	TIJUANA	LICENCIADO EN NUTRICIÓN	89	304	393
LICENCIATURA	FACULTAD DE ARTES	TIJUANA	LICENCIADO EN ARTES PLÁSTICAS	49	308	357
LICENCIATURA	FACULTAD DE ARTES	TIJUANA	LICENCIADO EN TEATRO	23	58	81
LICENCIATURA	FACULTAD DE ODONTOLOGÍA	TIJUANA	CIRUJANO DENTISTA	239	1,153	1,392
LICENCIATURA	FACULTAD DE TURISMO Y MERCADOTECNIA	TIJUANA	LICENCIADO EN MERCADOTECNIA	0	925	925
LICENCIATURA	FACULTAD DE TURISMO Y MERCADOTECNIA	TIJUANA	LICENCIADO EN GESTIÓN TURÍSTICA	0	250	250
LICENCIATURA	FACULTAD DE TURISMO Y MERCADOTECNIA	TIJUANA	Licenciado en Gastronomía	48	85	133
LICENCIATURA	FACULTAD DE TURISMO Y MERCADOTECNIA	TIJUANA	TRONCO COMUN (ÁREA CONTABLE-ADMTVA.)	249	248	497
LICENCIATURA	FACULTAD DE IDIOMAS	TIJUANA	LICENCIADO EN TRADUCCIÓN	0	335	335
LICENCIATURA	FACULTAD DE IDIOMAS	TIJUANA	LICENCIADO EN ENSEÑANZA DE LENGUAS	0	245	245
LICENCIATURA	FACULTAD DE IDIOMAS	TIJUANA	TRONCO COMÚN DE IDIOMAS	158	67	225
LICENCIATURA	FACULTAD DE HUMANIDADES Y CIENCIAS SOCIALES	TIJUANA	LICENCIADO EN LENGUA Y LITERATURA DE HISPANOAMÉRICA	0	168	168
LICENCIATURA	FACULTAD DE HUMANIDADES Y CIENCIAS SOCIALES	TIJUANA	LICENCIADO EN HISTORIA	0	90	90
LICENCIATURA	FACULTAD DE HUMANIDADES Y CIENCIAS SOCIALES	TIJUANA	LICENCIADO EN FILOSOFÍA	0	57	57
LICENCIATURA	FACULTAD DE HUMANIDADES Y CIENCIAS SOCIALES	TIJUANA	LICENCIADO EN COMUNICACIÓN	0	1	1
LICENCIATURA	FACULTAD DE HUMANIDADES Y CIENCIAS SOCIALES	TIJUANA	LICENCIADO EN SOCIOLOGÍA	0	101	101
LICENCIATURA	FACULTAD DE HUMANIDADES Y CIENCIAS SOCIALES	TIJUANA	LICENCIADO EN DOCENCIA DE LA MATEMÁTICA	0	96	96
LICENCIATURA	FACULTAD DE HUMANIDADES Y CIENCIAS SOCIALES	TIJUANA	LICENCIADO EN DOCENCIA DE LA LENGUA Y LITERATURA	0	59	59
LICENCIATURA	FACULTAD DE HUMANIDADES Y CIENCIAS SOCIALES	TIJUANA	LICENCIADO EN ASESORÍA PSICOPEDAGÓGICA	0	299	299
LICENCIATURA	FACULTAD DE HUMANIDADES Y CIENCIAS SOCIALES	TIJUANA	LICENCIADO EN CIENCIAS DE LA COMUNICACIÓN	0	563	563
LICENCIATURA	FACULTAD DE HUMANIDADES Y CIENCIAS SOCIALES	TIJUANA	Tronco Común Área de Ciencias Sociales	156	118	274
LICENCIATURA	FACULTAD DE HUMANIDADES Y CIENCIAS SOCIALES	TIJUANA	TRONCO COMUN DE PEDAGOGÍA (ÁREA DE CIENCIAS SOCIALES)	116	178	294
LICENCIATURA	FACULTAD DE HUMANIDADES Y CIENCIAS SOCIALES	TIJUANA	TRONCO COMÚN ÁREA DE HUMANIDADES	76	67	143

DESTINO DE LOS RECURSOS FEDERALES QUE RECIBEN UNIVERSIDADES E INSTITUCIONES DE EDUCACION MEDIA SUPERIOR Y SUPERIOR

En términos del artículo 36, fracción V, del Decreto de Presupuesto de Egresos de la Federación para el Ejercicio Fiscal **2022**

Información desagregada de matrícula

La información presentada es acumulada al periodo que se reporta

Del 01 de julio al 30 de septiembre de 2022

Universidad / Institución U. A. de Baja California

LICENCIATURA	FACULTAD DE HUMANIDADES Y CIENCIAS SOCIALES	TIJUANA	TRONCO COMÚN DE PEDAGOGÍA (CIENCIAS SOCIALES) MODALIDAD EN LÍNEA	28	0	28
LICENCIATURA	FACULTAD DE IDIOMAS	TECATE	LICENCIADO EN ENSEÑANZA DE LENGUAS	0	60	60
LICENCIATURA	FACULTAD DE IDIOMAS	TECATE	TRONCO COMÚN DE IDIOMAS	34	22	56
LICENCIATURA	FACULTAD DE CIENCIAS DE LA INGENIERÍA, ADMINISTRATIVAS Y SOCIALES	TECATE	INGENIERO INDUSTRIAL	0	129	129
LICENCIATURA	FACULTAD DE CIENCIAS DE LA INGENIERÍA, ADMINISTRATIVAS Y SOCIALES	TECATE	INGENIERO EN MECATRÓNICA	0	96	96
LICENCIATURA	FACULTAD DE CIENCIAS DE LA INGENIERÍA, ADMINISTRATIVAS Y SOCIALES	TECATE	LICENCIADO EN CONTADURÍA	0	98	98
LICENCIATURA	FACULTAD DE CIENCIAS DE LA INGENIERÍA, ADMINISTRATIVAS Y SOCIALES	TECATE	LICENCIADO EN ADMINISTRACIÓN DE EMPRESAS	0	139	139
LICENCIATURA	FACULTAD DE CIENCIAS DE LA INGENIERÍA, ADMINISTRATIVAS Y SOCIALES	TECATE	LICENCIADO EN DERECHO	40	224	264
LICENCIATURA	FACULTAD DE CIENCIAS DE LA INGENIERÍA, ADMINISTRATIVAS Y SOCIALES	TECATE	Licenciado en Inteligencia de Negocios	0	9	9
LICENCIATURA	FACULTAD DE CIENCIAS DE LA INGENIERÍA, ADMINISTRATIVAS Y SOCIALES	TECATE	TRONCO COMÚN (ÁREA DE INGENIERÍA)	103	97	200
LICENCIATURA	FACULTAD DE CIENCIAS DE LA INGENIERÍA, ADMINISTRATIVAS Y SOCIALES	TECATE	TRONCO COMÚN (ÁREA CONTABLE-ADMTVA.)	108	40	148
LICENCIATURA	TRONCOS COMUNES (ROSARITO)	ROSARITO	LICENCIATURA EN DERECHO	29	151	180
LICENCIATURA	TRONCOS COMUNES (ROSARITO)	ROSARITO	TRONCO COMÚN (ÁREA DE INGENIERÍA)	36	42	78
LICENCIATURA	TRONCOS COMUNES (ROSARITO)	ROSARITO	TRONCO COMÚN (ÁREA CONTABLE-ADMTVA.)	60	53	113
LICENCIATURA	TRONCOS COMUNES (ROSARITO)	ROSARITO	TRONCO COMÚN DE PEDAGOGÍA (ÁREA DE CIENCIAS SOCIALES)	14	33	47
LICENCIATURA	FACULTAD DE CIENCIAS DE LA INGENIERÍA Y TECNOLOGÍA	VALLE DE LAS PALMAS	ARQUITECTO	0	386	386
LICENCIATURA	FACULTAD DE CIENCIAS DE LA INGENIERÍA Y TECNOLOGÍA	VALLE DE LAS PALMAS	LICENCIADO EN DISEÑO GRAFICO	0	228	228
LICENCIATURA	FACULTAD DE CIENCIAS DE LA INGENIERÍA Y TECNOLOGÍA	VALLE DE LAS PALMAS	LICENCIADO EN DISEÑO INDUSTRIAL	0	137	137
LICENCIATURA	FACULTAD DE CIENCIAS DE LA INGENIERÍA Y TECNOLOGÍA	VALLE DE LAS PALMAS	INGENIERO MECÁNICO	0	117	117

DESTINO DE LOS RECURSOS FEDERALES QUE RECIBEN UNIVERSIDADES E INSTITUCIONES DE EDUCACION MEDIA SUPERIOR Y SUPERIOR

En términos del artículo 36, fracción V, del Decreto de Presupuesto de Egresos de la Federación para el Ejercicio Fiscal **2022**

Información desagregada de matrícula

La información presentada es acumulada al periodo que se reporta

Del 01 de julio al 30 de septiembre de 2022

Universidad / Institución U. A. de Baja California

LICENCIATURA	FACULTAD DE CIENCIAS DE LA INGENIERÍA Y TECNOLOGÍA	VALLE DE LAS PALMAS	INGENIERO CIVIL	0	68	68
LICENCIATURA	FACULTAD DE CIENCIAS DE LA INGENIERÍA Y TECNOLOGÍA	VALLE DE LAS PALMAS	INGENIERO ELÉCTRICO	0	35	35
LICENCIATURA	FACULTAD DE CIENCIAS DE LA INGENIERÍA Y TECNOLOGÍA	VALLE DE LAS PALMAS	INGENIERO EN MECATRÓNICA	0	225	225
LICENCIATURA	FACULTAD DE CIENCIAS DE LA INGENIERÍA Y TECNOLOGÍA	VALLE DE LAS PALMAS	INGENIERO INDUSTRIAL	0	162	162
LICENCIATURA	FACULTAD DE CIENCIAS DE LA INGENIERÍA Y TECNOLOGÍA	VALLE DE LAS PALMAS	BIOINGENIERO	0	177	177
LICENCIATURA	FACULTAD DE CIENCIAS DE LA INGENIERÍA Y TECNOLOGÍA	VALLE DE LAS PALMAS	INGENIERO EN ENERGÍAS RENOVABLES	0	49	49
LICENCIATURA	FACULTAD DE CIENCIAS DE LA INGENIERÍA Y TECNOLOGÍA	VALLE DE LAS PALMAS	INGENIERO AEROSPAECIAL	0	176	176
LICENCIATURA	FACULTAD DE CIENCIAS DE LA INGENIERÍA Y TECNOLOGÍA	VALLE DE LAS PALMAS	Ingeniero en Software y Tecnologías Emergentes	0	6	6
LICENCIATURA	FACULTAD DE CIENCIAS DE LA INGENIERÍA Y TECNOLOGÍA	VALLE DE LAS PALMAS	TRONCO COMÚN (ÁREA DE INGENIERÍA)	321	261	582
LICENCIATURA	FACULTAD DE CIENCIAS DE LA INGENIERÍA Y TECNOLOGÍA	VALLE DE LAS PALMAS	TRONCO COMÚN DE ARQUITECTURA Y DISEÑO	246	189	435
LICENCIATURA	FACULTAD DE CIENCIAS DE LA SALUD	VALLE DE LAS PALMAS	LICENCIADO EN PSICOLOGÍA	133	489	622
LICENCIATURA	FACULTAD DE CIENCIAS DE LA SALUD	VALLE DE LAS PALMAS	CIRUJANO DENTISTA	159	767	926
LICENCIATURA	FACULTAD DE CIENCIAS DE LA SALUD	VALLE DE LAS PALMAS	LICENCIADO EN ENFERMERÍA	156	589	745
LICENCIATURA	FACULTAD DE CIENCIAS DE LA SALUD	VALLE DE LAS PALMAS	MEDICO	120	915	1,035
LICENCIATURA	FACULTAD DE CIENCIAS DE LA SALUD	VALLE DE LAS PALMAS	Nivelación Licenciatura en Enfermería Modalidad Abierta	10	38	48
LICENCIATURA	FACULTAD DE ARTES	ENSENADA	LICENCIADO EN MÚSICA	26	71	97
LICENCIATURA	FACULTAD DE ARTES	ENSENADA	LICENCIADO EN ARTES PLÁSTICAS	47	108	155
LICENCIATURA	FACULTAD DE CIENCIAS	ENSENADA	BIÓLOGO	0	293	293
LICENCIATURA	FACULTAD DE CIENCIAS	ENSENADA	FÍSICO	0	159	159
LICENCIATURA	FACULTAD DE CIENCIAS	ENSENADA	LICENCIADO EN MATEMÁTICAS APLICADAS	0	26	26
LICENCIATURA	FACULTAD DE CIENCIAS	ENSENADA	LICENCIADO EN CIENCIAS COMPUTACIONALES	0	66	66
LICENCIATURA	FACULTAD DE CIENCIAS	ENSENADA	Licenciatura en Ciencia de Datos	10	0	10
LICENCIATURA	FACULTAD DE CIENCIAS	ENSENADA	TRONCO COMUN DE CIENCIAS EXACTAS	65	91	156
LICENCIATURA	FACULTAD DE CIENCIAS	ENSENADA	TRONCO COMUN DE CIENCIAS NATURALES	47	43	90
LICENCIATURA	FACULTAD DE CIENCIAS MARINAS	ENSENADA	OCEANÓLOGO	0	158	158
LICENCIATURA	FACULTAD DE CIENCIAS MARINAS	ENSENADA	LICENCIADO EN CIENCIAS AMBIENTALES	0	70	70

DESTINO DE LOS RECURSOS FEDERALES QUE RECIBEN UNIVERSIDADES E INSTITUCIONES DE EDUCACIÓN MEDIA SUPERIOR Y SUPERIOR

En términos del artículo 36, fracción V, del Decreto de Presupuesto de Egresos de la Federación para el Ejercicio Fiscal **2022**

Información desagregada de matrícula

La información presentada es acumulada al periodo que se reporta

Del 01 de julio al 30 de septiembre de 2022

Universidad / Institución **U. A. de Baja California**

LICENCIATURA	FACULTAD DE CIENCIAS MARINAS	ENSENADA	LICENCIADO EN BIOTECNOLOGÍA EN ACUACULTURA	0	145	145
LICENCIATURA	FACULTAD DE CIENCIAS MARINAS	ENSENADA	TRONCO COMUN DE CIENCIAS NATURALES	108	117	225
LICENCIATURA	FACULTAD DE DEPORTES	ENSENADA	LICENCIADO EN ACTIVIDAD FÍSICA Y DEPORTE	82	263	345
LICENCIATURA	FACULTAD DE INGENIERÍA, ARQUITECTURA Y DISEÑO	ENSENADA	INGENIERO CIVIL	0	238	238
LICENCIATURA	FACULTAD DE INGENIERÍA, ARQUITECTURA Y DISEÑO	ENSENADA	INGENIERO EN ELECTRÓNICA	0	104	104
LICENCIATURA	FACULTAD DE INGENIERÍA, ARQUITECTURA Y DISEÑO	ENSENADA	INGENIERO EN COMPUTACIÓN	0	158	158
LICENCIATURA	FACULTAD DE INGENIERÍA, ARQUITECTURA Y DISEÑO	ENSENADA	INGENIERO INDUSTRIAL	0	241	241
LICENCIATURA	FACULTAD DE INGENIERÍA, ARQUITECTURA Y DISEÑO	ENSENADA	BIOINGENIERO	0	250	250
LICENCIATURA	FACULTAD DE INGENIERÍA, ARQUITECTURA Y DISEÑO	ENSENADA	INGENIERO EN NANOTECNOLOGÍA	0	177	177
LICENCIATURA	FACULTAD DE INGENIERÍA, ARQUITECTURA Y DISEÑO	ENSENADA	ARQUITECTO	0	344	344
LICENCIATURA	FACULTAD DE INGENIERÍA, ARQUITECTURA Y DISEÑO	ENSENADA	Ingeniero en Software y Tecnologías Emergentes	0	17	17
LICENCIATURA	FACULTAD DE INGENIERÍA, ARQUITECTURA Y DISEÑO	ENSENADA	TRONCO COMÚN (ÁREA DE INGENIERÍA)	253	302	555
LICENCIATURA	FACULTAD DE INGENIERÍA, ARQUITECTURA Y DISEÑO	ENSENADA	TRONCO COMÚN DE ARQUITECTURA Y DISEÑO	90	97	187
LICENCIATURA	FACULTAD DE IDIOMAS	ENSENADA	LICENCIADO EN TRADUCCIÓN	0	216	216
LICENCIATURA	FACULTAD DE IDIOMAS	ENSENADA	LICENCIADO EN ENSEÑANZA DE LENGUAS	0	93	93
LICENCIATURA	FACULTAD DE IDIOMAS	ENSENADA	TRONCO COMÚN DE IDIOMAS	75	62	137
LICENCIATURA	ESCUELA DE CIENCIAS DE LA SALUD	ENSENADA	MEDICO	71	711	782
LICENCIATURA	ESCUELA DE CIENCIAS DE LA SALUD	ENSENADA	LICENCIADO EN ENFERMERÍA	39	200	239
LICENCIATURA	FACULTAD DE ENOLOGÍA Y GASTRONOMÍA	ENSENADA	LICENCIADO EN GASTRONOMÍA	64	414	478
LICENCIATURA	FACULTAD DE ENOLOGÍA Y GASTRONOMÍA	ENSENADA	Licenciado en Enología	27	62	89
LICENCIATURA	FACULTAD DE CIENCIAS ADMINISTRATIVAS Y SOCIALES	ENSENADA	LICENCIADO EN ADMINISTRACIÓN DE EMPRESAS	0	442	442
LICENCIATURA	FACULTAD DE CIENCIAS ADMINISTRATIVAS Y SOCIALES	ENSENADA	LICENCIADO EN INFORMÁTICA	0	78	78
LICENCIATURA	FACULTAD DE CIENCIAS ADMINISTRATIVAS Y SOCIALES	ENSENADA	LICENCIADO EN CONTADURÍA	0	389	389

DESTINO DE LOS RECURSOS FEDERALES QUE RECIBEN UNIVERSIDADES E INSTITUCIONES DE EDUCACIÓN MEDIA SUPERIOR Y SUPERIOR

En términos del artículo 36, fracción V, del Decreto de Presupuesto de Egresos de la Federación para el Ejercicio Fiscal **2022**

Información desagregada de matrícula

La información presentada es acumulada al periodo que se reporta

Del 01 de julio al 30 de septiembre de 2022

Universidad / Institución U. A. de Baja California

LICENCIATURA	FACULTAD DE CIENCIAS ADMINISTRATIVAS Y SOCIALES	ENSENADA	LICENCIADO EN DERECHO	165	876	1,041
LICENCIATURA	FACULTAD DE CIENCIAS ADMINISTRATIVAS Y SOCIALES	ENSENADA	LICENCIADO EN CIENCIAS DE LA EDUCACIÓN	0	276	276
LICENCIATURA	FACULTAD DE CIENCIAS ADMINISTRATIVAS Y SOCIALES	ENSENADA	LICENCIADO EN PSICOLOGÍA	0	714	714
LICENCIATURA	FACULTAD DE CIENCIAS ADMINISTRATIVAS Y SOCIALES	ENSENADA	LICENCIADO EN CIENCIAS DE LA COMUNICACIÓN	0	207	207
LICENCIATURA	FACULTAD DE CIENCIAS ADMINISTRATIVAS Y SOCIALES	ENSENADA	LICENCIADO EN SOCIOLOGÍA	0	42	42
LICENCIATURA	FACULTAD DE CIENCIAS ADMINISTRATIVAS Y SOCIALES	ENSENADA	LICENCIADO EN ADMINISTRACIÓN DE EMPRESAS	42	69	111
LICENCIATURA	FACULTAD DE CIENCIAS ADMINISTRATIVAS Y SOCIALES	ENSENADA	LICENCIADO EN DERECHO	45	116	161
LICENCIATURA	FACULTAD DE CIENCIAS ADMINISTRATIVAS Y SOCIALES	ENSENADA	Licenciado en Inteligencia de Negocios	0	19	19
LICENCIATURA	FACULTAD DE CIENCIAS ADMINISTRATIVAS Y SOCIALES	ENSENADA	TRONCO COMÚN (ÁREA DE CIENCIAS SOCIALES)	250	196	446
LICENCIATURA	FACULTAD DE CIENCIAS ADMINISTRATIVAS Y SOCIALES	ENSENADA	TRONCO COMÚN (ÁREA CONTABLE-ADMTVA)	261	151	412
LICENCIATURA	FACULTAD DE CIENCIAS ADMINISTRATIVAS Y SOCIALES	ENSENADA	TRONCO COMÚN (ÁREA DE CIENCIAS SOCIALES SEMIESCOLARIZADO)	36	1	37
LICENCIATURA	FACULTAD DE INGENIERÍA Y NEGOCIOS	SAN QUINTÍN	LICENCIADO EN CONTADURÍA	0	139	139
LICENCIATURA	FACULTAD DE INGENIERÍA Y NEGOCIOS	SAN QUINTÍN	INGENIERO AGRÓNOMO	0	190	190
LICENCIATURA	FACULTAD DE INGENIERÍA Y NEGOCIOS	SAN QUINTÍN	LICENCIADO EN ADMINISTRACIÓN DE EMPRESAS	0	56	56
LICENCIATURA	FACULTAD DE INGENIERÍA Y NEGOCIOS	SAN QUINTÍN	Ingeniero en Agronegocios	0	10	10
LICENCIATURA	FACULTAD DE INGENIERÍA Y NEGOCIOS	SAN QUINTÍN	TRONCO COMÚN (ÁREA DE INGENIERÍA)	31	1	32
LICENCIATURA	FACULTAD DE INGENIERÍA Y NEGOCIOS	SAN QUINTÍN	TRONCO COMÚN DE CIENCIAS AGROPECUARIAS	116	164	280
LICENCIATURA	FACULTAD DE INGENIERÍA Y NEGOCIOS	SAN QUINTÍN	TRONCO COMÚN (ÁREA CONTABLE-ADMTVA)	45	47	92
ESPECIALIDAD	FACULTAD DE CIENCIAS ADMINISTRATIVAS	MEXICALI	ESPECIALIDAD EN DIRECCIÓN FINANCIERA	0	10	10
ESPECIALIDAD	FACULTAD DE DERECHO	MEXICALI	ESPECIALIDAD EN DERECHO	15	0	15
ESPECIALIDAD	FACULTAD DE IDIOMAS	MEXICALI	ESPECIALIDAD EN TRADUCCIÓN E INTERPRETACIÓN	8	0	8
ESPECIALIDAD	FACULTAD DE MEDICINA	MEXICALI	ESPECIALIDAD EN ANESTESIOLOGÍA	0	23	23
ESPECIALIDAD	FACULTAD DE MEDICINA	MEXICALI	ESPECIALIDAD EN CIRUGÍA GENERAL	0	21	21

DESTINO DE LOS RECURSOS FEDERALES QUE RECIBEN UNIVERSIDADES E INSTITUCIONES DE EDUCACIÓN MEDIA SUPERIOR Y SUPERIOR

En términos del artículo 36, fracción V, del Decreto de Presupuesto de Egresos de la Federación para el Ejercicio Fiscal **2022**

Información desagregada de matrícula

La información presentada es acumulada al periodo que se reporta

Del 01 de julio al 30 de septiembre de 2022

Universidad / Institución **U. A. de Baja California**

ESPECIALIDAD	FACULTAD DE MEDICINA	MEXICALI	ESPECIALIDAD EN GINECOLOGÍA Y OBSTETRICIA	0	26	26
ESPECIALIDAD	FACULTAD DE MEDICINA	MEXICALI	ESPECIALIDAD EN IMAGENOLOGÍA DIAGNOSTICA Y TERAPÉUTICA	4	9	13
ESPECIALIDAD	FACULTAD DE MEDICINA	MEXICALI	ESPECIALIDAD EN MEDICINA DE URGENCIAS	0	12	12
ESPECIALIDAD	FACULTAD DE MEDICINA	MEXICALI	ESPECIALIDAD EN MEDICINA FAMILIAR	0	79	79
ESPECIALIDAD	FACULTAD DE MEDICINA	MEXICALI	ESPECIALIDAD EN MEDICINA INTERNA	0	22	22
ESPECIALIDAD	FACULTAD DE MEDICINA	MEXICALI	ESPECIALIDAD EN ORTOPEdia Y TRAUMATOLOGÍA	0	13	13
ESPECIALIDAD	FACULTAD DE MEDICINA	MEXICALI	ESPECIALIDAD EN PEDIATRÍA	0	19	19
ESPECIALIDAD	FACULTAD DE MEDICINA	MEXICALI	ESPECIALIDAD EN PSIQUIATRÍA	0	10	10
ESPECIALIDAD	FACULTAD DE MEDICINA	MEXICALI	ESPECIALIDAD EN URGENCIAS MEDICO QUIRÚRGICAS	0	103	103
ESPECIALIDAD	FACULTAD DE ODONTOLOGÍA	MEXICALI	ESPECIALIDAD EN ORTODONCIA	8	8	16
ESPECIALIDAD	FACULTAD DE ODONTOLOGÍA	MEXICALI	ESPECIALIDAD EN PERIODONCIA	8	0	8
ESPECIALIDAD	FACULTAD DE ODONTOLOGÍA	MEXICALI	ESPECIALIDAD EN PROSTODONCIA	0	7	7
ESPECIALIDAD	FACULTAD DE CIENCIAS DE LA SALUD	TIJUANA	ESPECIALIDAD EN CIRUGÍA GENERAL	0	4	4
ESPECIALIDAD	FACULTAD DE CIENCIAS DE LA SALUD	TIJUANA	ESPECIALIDAD EN GINECOLOGÍA Y OBSTETRICIA	0	10	10
ESPECIALIDAD	FACULTAD DE CONTADURÍA Y ADMINISTRACIÓN	TIJUANA	ESPECIALIDAD EN DIRECCIÓN FINANCIERA	0	12	12
ESPECIALIDAD	FACULTAD DE CONTADURÍA Y ADMINISTRACIÓN	TIJUANA	ESPECIALIDAD EN FISCAL	6	0	6
ESPECIALIDAD	FACULTAD DE MEDICINA Y PSICOLOGÍA	TIJUANA	ESPECIALIDAD EN ANESTESIOLOGÍA	0	9	9
ESPECIALIDAD	FACULTAD DE MEDICINA Y PSICOLOGÍA	TIJUANA	ESPECIALIDAD EN MEDICINA DE URGENCIAS	0	4	4
ESPECIALIDAD	FACULTAD DE MEDICINA Y PSICOLOGÍA	TIJUANA	ESPECIALIDAD EN MEDICINA FAMILIAR	0	152	152
ESPECIALIDAD	FACULTAD DE MEDICINA Y PSICOLOGÍA	TIJUANA	ESPECIALIDAD EN MEDICINA INTERNA	0	5	5
ESPECIALIDAD	FACULTAD DE MEDICINA Y PSICOLOGÍA	TIJUANA	ESPECIALIDAD EN PEDIATRÍA	0	6	6
ESPECIALIDAD	FACULTAD DE ODONTOLOGÍA	TIJUANA	ESPECIALIDAD EN ENDODONCIA	14	14	28
ESPECIALIDAD	FACULTAD DE ODONTOLOGÍA	TIJUANA	ESPECIALIDAD EN ODONTOLOGÍA PEDIÁTRICA	9	5	14
ESPECIALIDAD	FACULTAD DE ODONTOLOGÍA	TIJUANA	ESPECIALIDAD EN ORTODONCIA	12	8	20
ESPECIALIDAD	FACULTAD DE CIENCIAS MARINAS	ENSENADA	ESPECIALIDAD EN GESTIÓN AMBIENTAL	5	1	6
ESPECIALIDAD	FACULTAD DE ENOLOGIA Y GASTRONOMÍA	ENSENADA	ESPECIALIDAD EN VITICULTURA Y ENOLOGIA	0	10	10

DESTINO DE LOS RECURSOS FEDERALES QUE RECIBEN UNIVERSIDADES E INSTITUCIONES DE EDUCACION MEDIA SUPERIOR Y SUPERIOR

En términos del artículo 36, fracción V, del Decreto de Presupuesto de Egresos de la Federación para el Ejercicio Fiscal **2022**

Información desagregada de matrícula

La información presentada es acumulada al periodo que se reporta

Del 01 de julio al 30 de septiembre de 2022

Universidad / Institución **U. A. de Baja California**

MAESTRÍA	FACULTAD DE ARQUITECTURA Y DISEÑO	MEXICALI	MAESTRÍA EN PLANEACIÓN Y DESARROLLO SUSTENTABLE	0	1	1
MAESTRÍA	FACULTAD DE ARQUITECTURA Y DISEÑO	MEXICALI	MAESTRÍA EN ARQUITECTURA, URBANISMO Y DISEÑO	2	11	13
MAESTRÍA	FACULTAD DE CIENCIAS ADMINISTRATIVAS	MEXICALI	MAESTRÍA EN ADMINISTRACIÓN	0	15	15
MAESTRÍA	FACULTAD DE CIENCIAS ADMINISTRATIVAS	MEXICALI	MAESTRÍA EN GESTIÓN DE TECNOLOGÍAS DE LA INFORMACIÓN Y LA COMUNICACIÓN	7	3	10
MAESTRÍA	FACULTAD DE CIENCIAS ADMINISTRATIVAS	MEXICALI	MAESTRÍA EN IMPUESTOS	13	7	20
MAESTRÍA	FACULTAD DE CIENCIAS HUMANAS	MEXICALI	MAESTRÍA EN EDUCACIÓN	0	13	13
MAESTRÍA	FACULTAD DE CIENCIAS HUMANAS	MEXICALI	MAESTRÍA EN PROYECTOS SOCIALES	0	2	2
MAESTRÍA	FACULTAD DE CIENCIAS HUMANAS	MEXICALI	MAESTRÍA EN PSICOLOGÍA	0	4	4
MAESTRÍA	FACULTAD DE CIENCIAS SOCIALES Y POLÍTICAS	MEXICALI	MAESTRÍA EN ADMINISTRACIÓN PÚBLICA	14	12	26
MAESTRÍA	FACULTAD DE CIENCIAS SOCIALES Y POLÍTICAS	MEXICALI	MAESTRÍA EN CIENCIA POLÍTICA	0	6	6
MAESTRÍA	FACULTAD DE DEPORTES	MEXICALI	MAESTRÍA EN EDUCACIÓN FÍSICA Y DEPORTE ESCOLAR	9	3	12
MAESTRÍA	FACULTAD DE DERECHO	MEXICALI	MAESTRÍA EN CIENCIAS JURÍDICAS	0	14	14
MAESTRÍA	FACULTAD DE ENFERMERÍA	MEXICALI	MAESTRÍA EN ENFERMERÍA EN SALUD COMUNITARIA	4	4	8
MAESTRÍA	FACULTAD DE IDIOMAS	MEXICALI	MAESTRÍA EN LENGUAS MODERNAS	12	14	26
MAESTRÍA	FACULTAD DE INGENIERÍA	MEXICALI	MAESTRÍA EN CIENCIAS	21	12	33
MAESTRÍA	FACULTAD DE INGENIERÍA	MEXICALI	MAESTRÍA EN INGENIERÍA	12	13	25
MAESTRÍA	FACULTAD DE INGENIERÍA Y NEGOCIOS	MEXICALI	MAESTRÍA EN ADMINISTRACIÓN AGROPECUARIA Y DESARROLLO SUSTENTABLE	3	0	3
MAESTRÍA	FACULTAD DE INGENIERÍA Y NEGOCIOS	MEXICALI	MAESTRÍA EN PSICOLOGÍA	0	3	3
MAESTRÍA	FACULTAD DE MEDICINA	MEXICALI	MAESTRÍA EN CIENCIAS EN BIOMEDICINA	5	8	13
MAESTRÍA	FACULTAD DE ODONTOLOGÍA	MEXICALI	MAESTRÍA EN CIENCIAS CLÍNICAS ODONTOLÓGICAS	0	9	9
MAESTRÍA	FACULTAD DE PEDAGOGÍA E INNOVACIÓN EDUCATIVA	MEXICALI	MAESTRÍA EN EDUCACIÓN	0	12	12
MAESTRÍA	INSTITUTO DE CIENCIAS AGRÍCOLAS	MEXICALI	MAESTRÍA EN CIENCIAS EN SISTEMAS DE PRODUCCIÓN ANIMAL	0	6	6
MAESTRÍA	INSTITUTO DE CIENCIAS AGRÍCOLAS	MEXICALI	MAESTRÍA EN CIENCIAS EN AGROBIOTECNOLOGÍA EN ZONAS ÁRIDAS	3	0	3
MAESTRÍA	INSTITUTO DE CIENCIAS AGRÍCOLAS	MEXICALI	MAESTRÍA EN CIENCIAS EN PRODUCCIÓN ANIMAL EN CLIMAS CÁLIDOS	4	0	4
MAESTRÍA	INSTITUTO DE INGENIERÍA	MEXICALI	MAESTRÍA EN CIENCIAS	5	10	15
MAESTRÍA	INSTITUTO DE INGENIERÍA	MEXICALI	MAESTRÍA EN INGENIERÍA	9	11	20

DESTINO DE LOS RECURSOS FEDERALES QUE RECIBEN UNIVERSIDADES E INSTITUCIONES DE EDUCACIÓN MEDIA SUPERIOR Y SUPERIOR

En términos del artículo 36, fracción V, del Decreto de Presupuesto de Egresos de la Federación para el Ejercicio Fiscal **2022**

Información desagregada de matrícula

La información presentada es acumulada al periodo que se reporta

Del 01 de julio al 30 de septiembre de 2022

Universidad / Institución **U. A. de Baja California**

MAESTRÍA	INSTITUTO DE INVESTIGACIONES CULTURALES-MUSEO	MEXICALI	MAESTRÍA EN ESTUDIOS SOCIOCULTURALES	0	8	8
MAESTRÍA	INSTITUTO DE INVESTIGACIONES CULTURALES-MUSEO	MEXICALI	MAESTRÍA EN ESTUDIOS SOCIOCULTURALES	7	0	7
MAESTRÍA	INSTITUTO DE INVESTIGACIONES EN CIENCIAS VETERINARIAS	MEXICALI	MAESTRÍA EN CIENCIAS VETERINARIAS	4	17	21
MAESTRÍA	FACULTAD DE CIENCIAS DE LA INGENIERÍA Y TECNOLOGÍA	TIJUANA	MAESTRO EN APRENDIZAJE ORGANIZACIONAL	3	12	15
MAESTRÍA	FACULTAD DE CIENCIAS DE LA INGENIERÍA Y TECNOLOGÍA	TIJUANA	MAESTRÍA EN ARQUITECTURA, URBANISMO Y DISEÑO	2	4	6
MAESTRÍA	FACULTAD DE CIENCIAS DE LA INGENIERÍA, ADMINISTRATIVAS Y SOCIALES	TIJUANA	MAESTRÍA EN ADMINISTRACIÓN	0	9	9
MAESTRÍA	FACULTAD DE CIENCIAS DE LA INGENIERÍA, ADMINISTRATIVAS Y SOCIALES	TIJUANA	MAESTRÍA EN INGENIERÍA	1	2	3
MAESTRÍA	FACULTAD DE CIENCIAS DE LA INGENIERÍA, ADMINISTRATIVAS Y SOCIALES	TIJUANA	MAESTRÍA EN GESTIÓN DE LA INGENIERÍA	0	5	5
MAESTRÍA	FACULTAD DE CIENCIAS DE LA SALUD	TIJUANA	MAESTRÍA EN PSICOLOGÍA APLICADA	5	1	6
MAESTRÍA	FACULTAD DE CIENCIAS QUÍMICAS E INGENIERÍA	TIJUANA	MAESTRÍA EN CIENCIAS	8	15	23
MAESTRÍA	FACULTAD DE CIENCIAS QUÍMICAS E INGENIERÍA	TIJUANA	MAESTRÍA EN INGENIERÍA	0	6	6
MAESTRÍA	FACULTAD DE CONTADURÍA Y ADMINISTRACIÓN	TIJUANA	MAESTRÍA EN ADMINISTRACIÓN	0	16	16
MAESTRÍA	FACULTAD DE CONTADURÍA Y ADMINISTRACIÓN	TIJUANA	MAESTRÍA EN GESTIÓN DE TECNOLOGÍAS DE LA INFORMACIÓN Y LA COMUNICACIÓN	0	13	13
MAESTRÍA	FACULTAD DE CONTADURÍA Y ADMINISTRACIÓN	TIJUANA	MAESTRÍA EN IMPUESTOS	0	36	36
MAESTRÍA	FACULTAD DE CONTADURÍA Y ADMINISTRACIÓN	TIJUANA	MAESTRÍA EN INTELIGENCIA FINANCIERA	0	10	10
MAESTRÍA	FACULTAD DE DERECHO	TIJUANA	MAESTRÍA EN CIENCIAS JURÍDICAS	0	13	13
MAESTRÍA	FACULTAD DE ECONOMÍA Y RELACIONES INTERNACIONALES	TIJUANA	MAESTRÍA EN CIENCIAS ECONÓMICAS	7	6	13
MAESTRÍA	FACULTAD DE ECONOMÍA Y RELACIONES INTERNACIONALES	TIJUANA	MAESTRÍA EN VALUACIÓN	0	18	18
MAESTRÍA	FACULTAD DE ECONOMÍA Y RELACIONES INTERNACIONALES	TIJUANA	MAESTRÍA EN ESTUDIOS DEL DESARROLLO GLOBAL	7	8	15
MAESTRÍA	FACULTAD DE ECONOMÍA Y RELACIONES INTERNACIONALES	TIJUANA	MAESTRÍA EN NEGOCIOS SOCIALES	6	4	10
MAESTRÍA	FACULTAD DE HUMANIDADES Y CIENCIAS SOCIALES	TIJUANA	MAESTRÍA EN EDUCACIÓN	0	13	13

DESTINO DE LOS RECURSOS FEDERALES QUE RECIBEN UNIVERSIDADES E INSTITUCIONES DE EDUCACIÓN MEDIA SUPERIOR Y SUPERIOR

En términos del artículo 36, fracción V, del Decreto de Presupuesto de Egresos de la Federación para el Ejercicio Fiscal **2022**

Información desagregada de matrícula

La información presentada es acumulada al periodo que se reporta

Del 01 de julio al 30 de septiembre de 2022

Universidad / Institución **U. A. de Baja California**

MAESTRÍA	FACULTAD DE HUMANIDADES Y CIENCIAS SOCIALES	TIJUANA	MAESTRÍA EN PROYECTOS SOCIALES	3	2	5
MAESTRÍA	FACULTAD DE MEDICINA Y PSICOLOGÍA	TIJUANA	MAESTRÍA EN SALUD PUBLICA	4	8	12
MAESTRÍA	FACULTAD DE MEDICINA Y PSICOLOGÍA	TIJUANA	MAESTRIA EN CIENCIAS MEDICAS	4	3	7
MAESTRÍA	FACULTAD DE MEDICINA Y PSICOLOGÍA	TIJUANA	MAESTRÍA EN NUTRICIÓN	4	1	5
MAESTRÍA	FACULTAD DE MEDICINA Y PSICOLOGÍA	TIJUANA	MAESTRIA EN PSICOLOGÍA DE LA SALUD	4	7	11
MAESTRÍA	FACULTAD DE TURISMO Y MERCADOTECNIA	TIJUANA	MAESTRIA EN ADMINISTRACIÓN	0	13	13
MAESTRÍA	INSTITUTO DE INVESTIGACIONES HISTÓRICAS	TIJUANA	MAESTRÍA EN HISTORIA	0	6	6
MAESTRÍA	FACULTAD DE CIENCIAS	ENSENADA	MAESTRÍA EN CIENCIAS	7	3	10
MAESTRÍA	FACULTAD DE CIENCIAS	ENSENADA	MAESTRIA EN CIENCIAS EN MANEJO DE ECOSISTEMAS DE ZONAS ÁRIDAS	8	34	42
MAESTRÍA	FACULTAD DE CIENCIAS ADMINISTRATIVAS Y SOCIALES	ENSENADA	MAESTRÍA EN ADMINISTRACIÓN	0	14	14
MAESTRÍA	FACULTAD DE CIENCIAS ADMINISTRATIVAS Y SOCIALES	ENSENADA	MAESTRÍA EN CIENCIAS JURÍDICAS	0	13	13
MAESTRÍA	FACULTAD DE CIENCIAS ADMINISTRATIVAS Y SOCIALES	ENSENADA	MAESTRIA EN GESTION DE TECNOLOGÍAS DE LA INFORMACIÓN Y LA COMUNICACIÓN	0	3	3
MAESTRÍA	FACULTAD DE CIENCIAS ADMINISTRATIVAS Y SOCIALES	ENSENADA	MAESTRÍA EN IMPUESTOS	8	4	12
MAESTRÍA	FACULTAD DE CIENCIAS ADMINISTRATIVAS Y SOCIALES	ENSENADA	MAESTRÍA EN EDUCACIÓN	0	15	15
MAESTRÍA	FACULTAD DE CIENCIAS ADMINISTRATIVAS Y SOCIALES	ENSENADA	MAESTRÍA EN PROYECTOS SOCIALES	0	3	3
MAESTRÍA	FACULTAD DE CIENCIAS MARINAS	ENSENADA	MAESTRIA EN CIENCIAS EN OCEANOGRAFÍA COSTERA	13	27	40
MAESTRÍA	FACULTAD DE ENOLOGÍA Y GASTRONOMÍA	ENSENADA	MAESTRIA EN GESTION DE NEGOCIOS DE ALIMENTOS Y BEBIDAS	4	0	4
MAESTRÍA	FACULTAD DE ENOLOGÍA Y GASTRONOMÍA	ENSENADA	MAESTRÍA EN GASTRONOMÍA	0	3	3
MAESTRÍA	FACULTAD DE INGENIERÍA, ARQUITECTURA Y DISEÑO	ENSENADA	MAESTRÍA EN INGENIERÍA	13	12	25
MAESTRÍA	FACULTAD DE INGENIERÍA, ARQUITECTURA Y DISEÑO	ENSENADA	MAESTRÍA EN ARQUITECTURA, URBANISMO Y DISEÑO	5	4	9
MAESTRÍA	INSTITUTO DE INVESTIGACIÓN Y DESARROLLO EDUCATIVO	ENSENADA	MAESTRÍA EN CIENCIAS EDUCATIVAS	12	15	27
DOCTORADO	FACULTAD DE ARQUITECTURA Y DISEÑO	MEXICALI	DOCTORADO EN ARQUITECTURA, URBANISMO Y DISEÑO	0	10	10
DOCTORADO	FACULTAD DE ARQUITECTURA Y DISEÑO	MEXICALI	DOCTORADO EN PLANEACIÓN Y DESARROLLO SUSTENTABLE	3	6	9

DESTINO DE LOS RECURSOS FEDERALES QUE RECIBEN UNIVERSIDADES E INSTITUCIONES DE EDUCACION MEDIA SUPERIOR Y SUPERIOR

En términos del artículo 36, fracción V, del Decreto de Presupuesto de Egresos de la Federación para el Ejercicio Fiscal **2022**

Información desagregada de matrícula

La información presentada es acumulada al periodo que se reporta

Del 01 de julio al 30 de septiembre de 2022

Universidad / Institución **U. A. de Baja California**

DOCTORADO	FACULTAD DE CIENCIAS ADMINISTRATIVAS	MEXICALI	DOCTORADO EN CIENCIAS ADMINISTRATIVAS	0	7	7
DOCTORADO	FACULTAD DE CIENCIAS HUMANAS	MEXICALI	DOCTORADO EN SOCIEDAD, ESPACIO Y PODER	0	8	8
DOCTORADO	FACULTAD DE CIENCIAS SOCIALES Y POLÍTICAS	MEXICALI	DOCTORADO EN GOBIERNO Y POLÍTICAS PUBLICAS	11	11	22
DOCTORADO	FACULTAD DE DERECHO	MEXICALI	DOCTORADO EN CIENCIAS JURÍDICAS	0	3	3
DOCTORADO	FACULTAD DE IDIOMAS	MEXICALI	DOCTORADO EN CIENCIAS DEL LENGUAJE	0	15	15
DOCTORADO	FACULTAD DE INGENIERÍA	MEXICALI	DOCTORADO EN CIENCIAS	8	22	30
DOCTORADO	FACULTAD DE INGENIERÍA	MEXICALI	DOCTORADO EN INGENIERÍA	2	9	11
DOCTORADO	FACULTAD DE MEDICINA	MEXICALI	DOCTORADO EN CIENCIAS EN BIOMEDICINA	3	3	6
DOCTORADO	FACULTAD DE ODONTOLOGÍA	MEXICALI	DOCTORADO EN CIENCIAS CLÍNICAS ODONTOLÓGICAS	0	22	22
DOCTORADO	INSTITUTO DE CIENCIAS AGRÍCOLAS	MEXICALI	DOCTORADO EN CIENCIAS AGROPECUARIAS	4	8	12
DOCTORADO	INSTITUTO DE INGENIERÍA	MEXICALI	DOCTORADO EN CIENCIAS	4	22	26
DOCTORADO	INSTITUTO DE INGENIERÍA	MEXICALI	DOCTORADO EN INGENIERÍA	2	17	19
DOCTORADO	INSTITUTO DE INVESTIGACIONES CULTURALES-MUSEO	MEXICALI	DOCTORADO EN ESTUDIOS SOCIOCULTURALES	5	6	11
DOCTORADO	INSTITUTO DE INVESTIGACIONES SOCIALES	MEXICALI	DOCTORADO EN ESTUDIOS SOCIALES	0	8	8
DOCTORADO	FACULTAD DE CIENCIAS DE LA INGENIERÍA Y TECNOLOGÍA	TIJUANA	DOCTORADO EN ARQUITECTURA, URBANISMO Y DISEÑO	1	4	5
DOCTORADO	FACULTAD DE CIENCIAS DE LA INGENIERÍA, ADMINISTRATIVAS Y SOCIALES	TIJUANA	DOCTORADO EN GESTIÓN DE LA INGENIERÍA	0	7	7
DOCTORADO	FACULTAD DE CIENCIAS QUÍMICAS E INGENIERÍA	TIJUANA	DOCTORADO EN CIENCIAS	4	21	25
DOCTORADO	FACULTAD DE CIENCIAS QUÍMICAS E INGENIERÍA	TIJUANA	DOCTORADO EN INGENIERÍA	0	2	2
DOCTORADO	FACULTAD DE CONTADURÍA Y ADMINISTRACIÓN	TIJUANA	DOCTORADO EN CIENCIAS ADMINISTRATIVAS	0	14	14
DOCTORADO	FACULTAD DE DERECHO	TIJUANA	DOCTORADO EN DERECHO PROCESAL CONSTITUCIONAL Y DERECHOS HUMANOS	0	9	9
DOCTORADO	FACULTAD DE ECONOMÍA Y RELACIONES INTERNACIONALES	TIJUANA	DOCTORADO EN NEGOCIOS SOCIALES	3	14	17
DOCTORADO	FACULTAD DE ECONOMÍA Y RELACIONES INTERNACIONALES	TIJUANA	DOCTORADO EN VALUACIÓN	4	21	25
DOCTORADO	FACULTAD DE ECONOMÍA Y RELACIONES INTERNACIONALES	TIJUANA	DOCTORADO EN CIENCIAS ECONÓMICAS	4	19	23
DOCTORADO	FACULTAD DE ECONOMÍA Y RELACIONES INTERNACIONALES	TIJUANA	DOCTORADO EN ESTUDIOS DEL DESARROLLO GLOBAL	12	22	34
DOCTORADO	FACULTAD DE TURISMO Y MERCADOTECNIA	TIJUANA	DOCTORADO EN TURISMO	7	6	13

DESTINO DE LOS RECURSOS FEDERALES QUE RECIBEN UNIVERSIDADES E INSTITUCIONES DE EDUCACION MEDIA SUPERIOR Y SUPERIOR

En términos del artículo 36, fracción V, del Decreto de Presupuesto de Egresos de la Federación para el Ejercicio Fiscal **2022**

Información desagregada de matrícula

La información presentada es acumulada al periodo que se reporta

Del 01 de julio al 30 de septiembre de 2022

Universidad / Institución **U. A. de Baja California**

DOCTORADO	INSTITUTO DE INVESTIGACIONES HISTÓRICAS	TIJUANA	DOCTORADO EN HISTORIA	0	5	5
DOCTORADO	FACULTAD DE CIENCIAS	ENSENADA	DOCTORADO EN CIENCIAS	6	12	18
DOCTORADO	FACULTAD DE CIENCIAS ADMINISTRATIVAS Y SOCIALES	ENSENADA	DOCTORADO EN CIENCIAS ADMINISTRATIVAS	0	10	10
DOCTORADO	FACULTAD DE CIENCIAS MARINAS	ENSENADA	DOCTOR EN CIENCIAS EN OCEANOGRAFÍA COSTERA	9	24	33
DOCTORADO	FACULTAD DE INGENIERÍA, ARQUITECTURA Y DISEÑO	ENSENADA	DOCTORADO EN ARQUITECTURA, URBANISMO Y DISEÑO	3	7	10
DOCTORADO	FACULTAD DE INGENIERÍA, ARQUITECTURA Y DISEÑO	ENSENADA	DOCTORADO EN CIENCIAS	8	34	42
DOCTORADO	INSTITUTO DE INVESTIGACIÓN Y DESARROLLO EDUCATIVO	ENSENADA	DOCTORADO EN CIENCIAS EDUCATIVAS	16	0	16
DOCTORADO	INSTITUTO DE INVESTIGACIÓN Y DESARROLLO EDUCATIVO	ENSENADA	DOCTORADO EN CIENCIAS EDUCATIVAS	0	10	10
DOCTORADO	INSTITUTO DE INVESTIGACIONES OCEANOLÓGICAS	ENSENADA	DOCTORADO EN MEDIO AMBIENTE Y DESARROLLO	3	25	28
TOTAL				11,847	56,774	68,621

MTR. ANTONIO ROSALÍO
RODRÍGUEZ BERRELLEZA
DIRECTOR DE SERVICIOS
ESCOLARES

Sello de
Servicios
Escolares



COORDINACIÓN GENERAL DE
SERVICIOS ESTUDIANTILES
Y REGISTRO ESCOLAR

Nota: La fracción V del artículo 36 en este formato, es independiente del artículo 34 PEF sobre matrícula